


---

**Helyi  
Esélyegyenlőségi  
Program Felülvizsgálata**

**Egervár Község Önkormányzata**



2015.

## Tartalom

1.Bevezetés .....	3
2. A felülvizsgálat indoka .....	4
3.A felülvizsgálat menete .....	4
4.Helyzetelemzés .....	4
4.1 Demográfiai adatok .....	5
4.2 Jogszabályi háttér változása.....	7
4.3 A HEP térségi, társulási kapcsolódásainak bemutatása.....	10
5 A mélyszegénységben élők és a romák helyzete, esélyegyenlősége.....	12
5.1 Foglalkoztatottság, munkanélküliség .....	13
5.2 Képzések.....	16
5.3 Közfoglalkoztatás .....	18
6. A gyermekek helyzete, esélyegyenlősége .....	20
6.1 Gyermekvédelmi ellátások .....	20
6.2 Közösségi munka.....	25
7. Nők helyzete, esélyegyenlősége .....	25
8. Az idősek helyzete, esélyegyenlősége.....	27
9. Fogyatékkal élő személyek helyzete, esélyegyenlősége .....	28
10. Összegzés.....	30
11. Lehetőségek .....	31
12. Az Intézkedési Terv megvalósulása .....	31
12.1 A mélyszegénységben élők és a romák esélyegyenlősége .....	31
12.2 A gyermekek esélyegyenlősége.....	32
12.3 Nők esélyegyenlősége .....	32
12.4 Az idősek esélyegyenlősége .....	32
12.5 Fogyatékkal élő személyek esélyegyenlősége.....	33
Mellékletek .....	34

## 1 Bevezetés

A helyi esélyegyenlőségi program elkészítését (a továbbiakban: HEP) - mely a hátrányos helyzetű társadalmi csoportok életkörülményeinek javítását szolgálja - az egyenlő bánásmódról és az esélyegyenlőség előmozdításáról szóló 2003. évi CXXV. törvény ( Ebktv.) 31.§-a írja elő a települési önkormányzatok számára.

A jogszabály értelmében a programban helyzetelemzést kell készíteni a hátrányos helyzetű társadalmi csoportok – különös tekintettel a nők, a mélyszegénységben élők, romák, a fogyatékkal élő személyek, valamint a gyermekek és idősek csoportjára – oktatási, lakhatási, foglalkoztatási, egészségügyi és szociális helyzetéről, illetve a helyzetelemzésen alapuló intézkedési tervben meg kell határozni a helyzetelemzés során feltárt problémák komplex kezelése érdekében szükséges intézkedéseket.

A programalkotás során gondoskodni kell a helyi esélyegyenlőségi program és a települési önkormányzat által készítendő egyéb fejlesztési tervek, koncepciók, továbbá a közoktatási esélyegyenlőségi terv célkitűzéseinek összhangjáról.

A helyi esélyegyenlőségi programot települési önkormányzati köztisztviselők készítik el.

Képzésüket, a helyi esélyegyenlőségi programok elkészültét és felülvizsgálatát esélyegyenlőségi mentorok segítik. A települési önkormányzati köztisztviselők képzését a Türr István Képző és Kutató Intézet (a továbbiakban: TKKI) mentorai végzik.

A települési önkormányzat az államháztartás alrendszeréből, az európai uniós forrásokból, illetve a nemzetközi megállapodás alapján finanszírozott egyéb programokból származó, egyedi döntés alapján nyújtott, pályázati úton odaítélt támogatásban csak akkor részesülhet, ha az Ebktv. Törvény rendelkezéseinek megfelelő, hatályos helyi esélyegyenlőségi programmal rendelkezik.

A program elkészítését szabályozza a helyi esélyegyenlőségi programok elkészítésének szabályairól és az esélyegyenlőségi mentorokról szóló 321/2011. Kormányrendelet, illetve a helyi esélyegyenlőségi program elkészítésének részletes szabályairól szóló 2/2012. (VI. 5.) EMMI rendelet.

A települési önkormányzat a helyzetelemzés alapján öt évre szóló intézkedési tervet készít. A helyi esélyegyenlőségi programot két évente kell felülvizsgálni, melynek alapján módosítják az intézkedési tervet, és ha szükséges, a programot.

Fentiek alapján Egervár Község Önkormányzat Képviselő-testülete 2013. évben elkészítette programját, melyet a **95/2013.(VI.27.) számú** határozatával elfogadott.

A TKKI – mint erre kijelölt – a HEP-et megvizsgálta és a jogszabályi feltételeknek megfelelőnek találta.

A program nyilvánossága:

A program felkerült a Türr István Képző és Kutató Központ honlapjára (tkki.hu), itt bárki számára elérhető.

Megtekinthető a község honlapján.

A nemzeti köznevelésről szóló 2011. évi CXCV. törvény végrehajtásáról szóló 229/2012.(VIII.28.) Kormányrendelet 21/B.§-a értelmében a HEP megküldésre került a Zalaegerszegi Tankerület, az Oktatási Hivatal valamint a Zala Megyei Kormányhivatal részére.

Az elfogadást követően kezdődött meg az Intézkedési Tervben megjelölt feladatok megvalósítására.

A Képviselő-testület elé terjesztett ezen javaslat a felülvizsgálat tárgyában szintén felkerül a tkki.hu oldalra, nyilvánossá téve.

## **2 A felülvizsgálat indoka**

A program kétévenkénti felülvizsgálata jogszabályi követelmény. Lehetséges, hogy már most található olyan intézkedés az intézkedési tervben, mely létrejötté kétséges a megjelölt határidőre. Helyette megjelölhető más, időközben előtérbe került probléma megoldására tett javaslat.

## **3 Felülvizsgálat menete**

A Türr István Képző és Kutató Központtal megtörtént a kapcsolatfelvétel. Ennek során a Központ szakemberei javaslata szerint bármikor módosíthatja, tárgyalhatja a testület a HEP-et. Az eddig megvalósult (akár az Intézkedési Tervben nem is szereplő intézkedéseket) be lehet írni az anyagba az adott célcsoporthoz, a tervezettek határideje pedig módosítható az Intézkedési tervben.

Információgyűjtés történt az elmúlt év eseményeiről (levelek, elektronikus levelek, telefon és személyes megbeszélés útján).

Az így átdolgozott HEP-et terjesztjük a Képviselő-testület elé.

## **4 Helyzetelemzés**

A HEP a településen élő hátrányos helyzetű csoportokra irányul, akik számára a sikeres élet és társadalmi integráció esélye korlátozott marad a hátrányaikat kompenzáló esélyegyenlőségi intézkedések nélkül.

A jogszabályok kiemelt hátrányos helyzetű társadalmi csoportnak tekintik a romákat, a nőket és a fogyatékos személyeket. Az esélyegyenlőség érvényesülésének problémája a további hátrányos helyzetű társadalmi csoportok, a gyermekek és idősek esetében is felmerülhet.

A helyzetelemzés során át kell tekinteni a szolgáltatásokhoz történő hozzáférésük alakulását és feltárni az ezeken a területeken jelentkező problémákat.

Meg kell határozni e csoportok esélyegyenlőségét elősegítő feladatokat és azokat a területeket, melyek fejlesztésre szorulnak az egyenlő bánásmód érdekében.

A célok megvalósításának lépéseit, azok forrásigényét és végrehajtásuk tervezett ütemezését az Intézkedési Terv tartalmazza.

#### 4.1 Demográfiai adatok

Egervár Község lakónépessége a 2013. december 31-ei adatok szerint: 1039 fő. A lakosság életkor és nemek szerinti eloszlását a 2. táblázat mutatja.

**1. számú táblázat -  
Lakónépesség száma az év  
végén**

	Fő	Változás
2007	1053	
2008	1048	100%
2009	1010	96%
2010	1008	100%
2011	1006	100%
2012	1045	104%
2013	1042	100%
2014	1039	100%

**2. számú táblázat - Állandó népesség**

	fő			%	
	nők	férfiak	összesen	nők	férfiak
nő			0	#####	#####
0-2 évesek					
0-14 éves	57	80	137	42%	58%
15-17 éves	20	35	55	36%	64%
18-59 éves	315	293	608	52%	48%
60-64 éves	35	34	69	51%	49%
65 év feletti	114	57	171	67%	33%

Forrás: TeIR, KSH-TSTAR

A településen alacsony a születések száma. A lakosság életkor szerinti megoszlását jellemzi, hogy a 0-14 éves korú gyermekek száma 2013. és 2014. évben nem emelkedett, ezekben az években a 65. év feletti lakosok száma viszont kismértékben, de növekedett. (3. számú táblázat)

### 3. számú táblázat - Öregedési index

	65 év feletti állandó lakosok száma (fő)	0-14 éves korú állandó lakosok száma (fő)	Öregedési index (%)
2001	138	199	69,3%
2008	159	173	91,9%
2009	163	165	98,8%
2010	160	159	100,6%
2011	164	152	107,9%
2012	154	149	103,4%
2013	171	137	124,8%
2014	175	137	127,7%

Forrás: TeIR, KSH-TSTAR

Egerváron 2012. évben növekedett, és 2013. évben viszont visszaesett az állandó jelleggel letelepedettek száma. Ez azonban nem állította meg a népességfogyását, mivel az elvándorlások, továbbá a halálozások száma szintén magas. (5. számú táblázat)

### 4. számú táblázat - Belföldi vándorlások

	állandó jellegű odavándorlás	elvándorlás	egyenleg
2008	28	38	-10
2009	25	29	-4
2010	29	18	11
2011	13	21	-8
2012	18	20	-2
2013	12	24	-12
2014	n.a.	n.a.	#ÉRTÉKI

Forrás: TeIR, KSH-TSTAR

### 5. számú táblázat - Természetes szaporodás

	élve születések száma	halálozások száma	természetes szaporodás (fő)
2008	11	11	0
2009	4	12	-8
2010	8	15	-7
2011	11	13	-2
2012	13	9	4
2013	7	13	-6
2014	n.a.	n.a.	#ÉRTÉKI

Forrás: TeIR, KSH-TSTAR

## 4.2 Jogsabályi háttér változása

A szociális területet lefedő, a szociális igazgatásról és szociális ellátásokról szóló 1993. évi III. törvény (Szt.) és a gyermekek védelméről és a gyámügyi igazgatásról szóló 1997. évi XXXI. Törvény (Gyvt.) jelentős változáson ment keresztül.

A 2013. évi LXXV. törvény és a 197/2013.(VI.13.) Kormányrendelet módosítja ezen jogszabályokat.

A törvénymódosítás értelmében 2014. január 1-jétől az átmeneti segély, a temetési segély és a rendkívüli gyermekvédelmi támogatás önálló ellátási formaként megszűnik, és önkormányzati segélyként vehető igénybe.

A törvényben előírt kötelezettségnek eleget téve a települési önkormányzatnak 2013. december 31-éig kellett megalkotnia az önkormányzati segély megállapításának, kifizetésének, folyósításának valamint felhasználása ellenőrzésének szabályairól szóló rendeletét.

A felhatalmazás értelmében került sor az egyes szociális ellátások helyi szabályairól szóló 8/2011.(V.5.) számú önkormányzati rendelet és az Önkormányzat által biztosított gyermekvédelmi ellátásokról szóló 7/2003.(VI.1.) számú rendeletének módosítására, összhangban a törvénymódosítással.

2015. március 1. napjától a szociális igazgatásról és szociális ellátásokról szóló 1993. évi III. törvény változásával az ellátásokra vonatkozó szabályok és a hatáskörök is változtak.

A 2015. február 28-ig jegyzői hatáskörben lévő aktív korúak ellátásának megállapítása, 2015. március 1-től a járási hivatal hatáskörébe kerül. Ezt követően az aktív korúak ellátása keretében kétféle ellátástípust állapíthat meg a járási hivatal:

a foglalkoztatást helyettesítő támogatást és új ellátásként az egészségkárosodási és gyermekfelügyeleti támogatást (a korábban rendszeres szociális segélyre jogosultak egy része válik erre jogosulttá).

A módosítás az Szt. által szabályozott ellátások közül érinti továbbá az alábbiakat, vagyis ezekre vonatkozóan az Szt. 2015. március 1. napjától nem tartalmaz szabályozást:

- lakásfenntartási támogatás
- adósságkezelési szolgáltatás
- méltányossági ápolási díj
- méltányossági közgyógyellátás.

Az átmeneti szabályok alapján a már megállapított lakásfenntartási támogatás, méltányossági közgyógyellátás támogatásokat a lejáratig tovább kell folyósítani, melyhez az állam a központi támogatást az eddigi szabályok szerint biztosítja.

Az önkormányzati segélyt a **települési támogatás** váltotta fel. Az Szt. 45. § (1) bekezdése szerint: A képviselő-testület az e törvény rendelkezései alapján nyújtott pénzbeli és természetbeni ellátások kiegészítéseként, önkormányzati rendeletben meghatározott feltételek alapján **települési támogatást** nyújt.

Az Szt. a települési támogatás keretében biztosítandó juttatások körét csak példálózóan sorolja fel:

Települési támogatás keretében nyújtható támogatás különösen:

- a) a lakhatáshoz kapcsolódó rendszeres kiadások viseléséhez,
- b) a 18. életévét betöltött tartósan beteg hozzátartozójának az ápolását, gondozását végző személy részére,
- c) a gyógyszer-kiadások viseléséhez,
- d) a lakhatási kiadásokhoz kapcsolódó hátralékot felhalmozó személyek részére.

Az önkormányzatok által biztosított ellátás neve tehát 2015. március 1-jétől egységesen **települési támogatás** lett. E támogatás keretében az önkormányzatok az általuk támogatandónak ítélt, rendeletükben szabályozott élethelyzetekre nyújthatnak támogatást.

Az önkormányzat a **jogszabály alkotási kötelezettségének eleget tett**, s 2015.február 28.napjáig megalkotta a települési támogatásról, gyermekvédelmi ellátásokról, valamint a személyes gondoskodást nyújtó ellátásokról szóló 2/2015.(II.25.) számú önkormányzati rendeletét.

A rendeletalkotás során az Szt. által előírt **egyetlen kötelezettség** az volt, hogy a képviselő-testület a létfenntartást veszélyeztető rendkívüli élethelyzetbe került, valamint az időszakosan vagy tartósan létfenntartási gonddal küzdő személyek részére rendkívüli települési támogatást köteles nyújtani. A létfenntartást veszélyeztető **rendkívüli élethelyzet**, a létfenntartási gond **meghatározása az önkormányzat jogosultsága lett és az ilyen helyzetekben nyújtandó támogatás összegének meghatározása is.**

Egervár község Önkormányzati Képviselőtestülete a települési támogatásról, gyermekvédelmi ellátásokról, valamint a személyes gondoskodást nyújtó ellátásokról szóló 2/2015.(II.27.) számú önkormányzati rendeletében a települési támogatás keretében az alábbi támogatásokat nyújtja:

- a) gyógyszer támogatás,



- b) lakhatási támogatás
- c) ápolási támogatás,
- d) temetési segély,
- e) rendkívüli települési támogatás,
- f) rendkívüli gyermekvédelmi támogatás.

A rendeletben meghatározott ellátások finanszírozására az önkormányzat költségvetésében kell előirányzatot biztosítani.

Nem állapítható meg települési támogatás annak az aktív korú személynek, aki álláskeresőként, illetve akinek a családjában élő személy munkanélküliként a munkahely keresés céljából nem működik együtt a Kormányhivatal Munkaügyi Központjával.

A fenti ellátások igénybevételéhez a jövedelmi határok különbözően vannak megállapítva, továbbá a rendelet figyelembe veszi a családost, illetve az egyedül élő személyeket is.

A rendkívüli települési támogatás megállapításánál figyelembe vehető egy főre számított havi családi jövedelemhatár az önkormányzat rendeletében az öregségi nyugdíj mindenkori legkisebb összegének 200%-a – egyedül élő személy esetében- (2015.évben 57.000-Ft).

(2015. évben az öregségi nyugdíj mindenkori legkisebb összege 28.500.-Ft).

Családban élő kérelmező esetén a jogosultsági határ az öregségi nyugdíj mindenkori legkisebb összegének 150%-a (2015.évben 42.750-Ft).

A fent meghatározott jövedelemhatártól a döntést hozó különös méltánylást érdemlő esetben - 50 %-al eltérhet.

A rendelet alapján különös méltánylást érdemlő esetnek kell tekinteni elsősorban azt az élethelyzetet, ha az igénylő

- a) 65 éven felüli nyugdíjas,
- b) balesetet szenvedett vagy elemi kár érte,
- c) betegsége miatt egy hónapot meghaladó táppénzes állományban volt.

A rendkívüli települési támogatás adható alkalmanként és havi rendszerességgel.

Egy naptári éven belül ugyanaz a személy három havonként, de legfeljebb évente két alkalommal részesíthető rendkívüli települési támogatásban. Amennyiben egy határozatban többszöri segélyezést állapítanak meg, fel kell sorolni a későbbi folyósítások összegét, és időpontját is.

### 4.3 A HEP térségi, társulási kapcsolódásainak bemutatása

Egervár Község Önkormányzata tagja az alábbi társulásoknak:

- o a Zalaegerszeg és környéke csatornahálózat és szennyvíztisztítótelep fejlesztésére létrehozott Önkormányzati Társulásnak,
- o a Nyugat-Balaton és Zala folyó medence nagytérség települési szilárd hulladékok kezelésének korszerű megoldására létrehozott Önkormányzati Társulásnak,
- o az Észak-Nyugat Zalai Kistérségi Területfejlesztési Önkormányzatok Társulásának,
- o a Tófeji Szociális Intézményfenntartó Társulásnak.

2015.május 31-ig tagja volt a Zalaegerszeg és Térsége Többcélú Kistérségi Társulásnak is.

Egerváron nincs nemzetiségi önkormányzat.

Az önkormányzat kapcsolatban áll a Szombathelyi Katolikus Egyházmegyei Karitasszal. Ennek eredményeként által 2010.évtől élelmiszer segély adományt juttatott az alacsony jövedelmű felnőttek (az aktív korúak ellátásában részesülők, rendszeres szociális segélyezettek) és a rendszeres gyermekvédelmi kedvezményben részesülő gyermekek családjai számára. A segélyosztás évente két alkalommal történt és a csomagok tartós élelmiszereket tartalmaztak: liszt, száraz tészta, tartós tej, keksz, kakaópor.

Ez 2014.évben nem valósult meg, mivel az anyagi forrásokat az árvízkárosultak megsegítésére fordították.

Egervár községben az Önkormányzat támogatásával az alábbi civil szervezetek működnek:

#### **Egervári Polgárőr Egyesület**

Az egyesület célja, hogy megelőző tevékenységet folytasson a bűnelkövetőkkel szemben. A jelenlegi tagságban a 18 évestől a nyugdíjasokig minden korosztály képviselteti magát.

Fő feladatuk a megelőző járőr-tevékenység, rendszeresen ellenőrzik települést. Rendezvényeket biztosítanak, szorosan együttműködve az önkormányzattal, melynek egyik legfontosabb civil partnere. A rendőrséggel együttműködnek, hiszen rendszeresen járőröznek velük, és többször vesznek részt a közlekedési akcióikban is. Kiegészítik, segítik a munkájukat.

Napi szintű, jó kapcsolatuk van a környező települések polgárőr egyesületeivel, velük szintén közösen lépnek fel a bűnmegelőzés érdekében. Munkájukat segíti a lakosság is, sok információt kapunk az idegenek mozgásával kapcsolatban, mely bejelentésekre azonnal intézkednek, járőrt

küldenek. Az elmúlt években elfogtak körözött bűnözőt, és több alkalommal is meghiúsítottak betörést.

Munkájuknak köszönhetően a településünk biztonságossá vált, a bűncselekmények száma lényegesen lecsökkent.

### **Helytörténeti és Községépítő Egyesület**

Az Egerváron működő Egyesület célja a község múltjának mind teljesebb feltárása, megismerése és megismertetése érdekében 1984-ben 10 fővel megalakult az egyesület elődjének tekintett Helytörténeti Kör. Egervár első írásos említésének 700. évfordulóján szervezett sikeres ünnepség hatására a létszámában megduplázódott Helytörténeti Kör 1988. december 10-én Egervári Helytörténeti és Községépítő Egyesület néven bejegyzett társadalmi szervezetté alakult. Az egyesület célja, hogy segítse a község építészeti, környezeti és természeti értékeinek megőrzését, korszerű és esztétikus fejlesztését, ápolja a lakóhely hagyományait, gyűjtse, védje és megismertesse történeti értékeit, erősítse a lakosság szülőhelye, otthon adó környezete iránti szeretetét, demokratikus hagyományokra építve szervezze közösségi tevékenységét.

Az egyesület, a községi rendezvények megszervezésében, lebonyolításában az önkormányzat legfontosabb segítője, partnere. Szoros kapcsolatot épített ki a község, és a környező települések társadalmi szervezeteivel, hivatalokkal, alapítványokkal. Jövőbeni legfontosabb feladatának az egyesület a fiatalok, az utánpótlás kinevelését tartja, ezért megalapították az Ifjúsági tagozatukat.

### **Nyugdíjas Klub**

A község időskorú, de a település közösségi életében aktívan, tevékenyen részt venni kívánó időskorú lakóiból álló Egyesület.

Hosszú évek óta eredményesen működik. A tagság szép műsorokkal készül a március 15-i ünnepre, dalokat, verseket adnak elő.

A kulturális összejöveteleken szórakoztató színdarabban vidítják a közönséget.

Fáradtságot nem ismerve a falunapon, közösségi rendezvényeken helyi finomságok – prosza, palacsinta – készítésével kedveskednek a lakosságnak.

### **Együtt Egervárért Egyesület**

Újonnan, 2014. évben alakult Egyesület.

Céljuk a népi kézműves foglalkozások szervezése. Régi néphagyományok és népszokások felelevenítése. Kapcsolatteremtés kezdeményezése az ifjúsággal és társ civil szervezetekkel. Testvér településekkel történő kapcsolatfelvétel kezdeményezése. Szabad egyetemisták ismeretterjesztő

programjainak folytatása. Egészségmegőrző programok szervezése (túrák, torna, életmód tanácsadás). Környezetvédelmi tevékenység (község tisztaságáért, tiszta levegőért, jeles ünnepek előtt részvétel a község díszítésében). Együttműködési megállapodások megkötésének kezdeményezése az önkormányzattal és társszervekkel. A Vöröskereszt és a Máltai Szeretetszolgálat részére adománygyűjtés.

A község közterületeinek virágosításában és az önkormányzati rendezvényen tevékenyen és aktívan részt vesznek.

#### ***A községben az alábbi Alapítványok működnek:***

##### **Egervári László Általános Iskoláért Alapítvány**

###### Az alapítvány célja:

Az Egervári László Általános Iskolában tanuló gyermekek idegen nyelv oktatási, számítástechnikai képzési és sportolási lehetőségeinek bővítése, a tehetséges gyermekek képességei további kibontakoztatásának elősegítése, valamint a kirándulások és nyári táborozás költségeihez való hozzájárulás. Az iskola szervezetén belül működő óvodába járó gyermekek képességeinek fejlesztése, felszerelések és játékok beszerzése.

##### **Egervári Estékért Alapítvány**

Az Alapítvány 1992-ben alakult, a fő célja az egervári nyári színház visszaállítása, működtetése. Az alapítványt a Zalai Nyári Színházak Kht, a zalaegerszegi Reflex színház, a zalaegerszegi Vásár Kft., a Zala Megyei Közgyűlés és Zalaegerszeg Város Önkormányzata hozta létre.

A civil szervezetek az önkormányzat támogatásával az önkormányzat céljait figyelembe véve, eredményes munkát végeznek a község lakossága érdekében.

#### **5. A mélyszegénységben élők és a romák helyzete, esélyegyenlősége**

A mélyszegénység azt jelenti, amikor valaki vagy valakik tartósan a létminimum szintje alatt élnek és szinte esélyük sincs arra, hogy ebből önerőből kilépjenek.

A mélyszegénység összetett jelenség, amelynek okai többek között társadalmi és gazdasági hátrányok, iskolai, képzettségbeli és foglalkoztatottságbeli hiányosságokban mutatkoznak meg.

Kialakulásának oka többek közt a munkanélküliség, a megfelelő ellátásokhoz, szolgáltatásokhoz történő hozzáférés hiányosságai. A mélyszegénység hatása az alapvető létfeltételekben, a lakhatási, táplálkozási körülményekben, az érintettek egészségi állapotában is jelentkezik. A szegénység szempontjából meghatározó társadalmi jellemző a családok gyermekszáma, illetve a gyermekszegénység.

Egerváron nem jelentkezik problémaként a gyermekszegénység. Elmondható, hogy községünk nem tartozik a hátrányos helyzetű térségek közé.

A 2008. évi világgazdasági válság okozta munkanélküliség hatásai érződnek, a munkanélküliségi mutatók 2010.évig növekedtek, 2011.évben csökkenést, 2012-től pedig ismét növekedést mutatnak.

A Képviselő-testület a rendeletében foglaltak alapján a szociális támogatásokra a szükséges forrásokat biztosítja.

## 5.1 Foglalkoztatottság, munkanélküliség

A KSH és a Nemzeti Munkaügyi Hivatal adatai alapján Egervár Községben a 15-64 évesek számához viszonyítva a nyilvántartott álláskeresők száma 2013. évben 5,3%-ra csökkent. Ez az adat a nyilvántartott munkanélküliek létszámában 33 főt jelentett. (3.2.1.számú táblázat)

**3.2.1. számú táblázat - Nyilvántartott álláskeresők száma és aránya, 15-64 évesek száma**

év	15-64 év közötti lakónépesség (fő)			nyilvántartott álláskeresők száma (fő)					
	nő	férfi	összesen	nő		férfi		összesen	
	fő	fő	fő	fő	%	fő	%	fő	%
2008	367	377	744	20	5,4%	22	5,8%	42	5,6%
2009	365	370	735	25	6,8%	26	7,0%	51	6,9%
2010	377	368	745	18	4,8%	32	8,7%	50	6,7%
2011	374	364	738	18	4,8%	24	6,6%	42	5,7%
2012	392	362	754	20	5,1%	20	5,5%	40	5,3%
2013	370	362	732	22	5,9%	11	3,0%	33	4,5%
2014	n.a.	n.a.	#ÉRTÉKI	9	#ÉRTÉKI	22	#ÉRTÉKI	31	#ÉRTÉKI

Forrás: TeIR, Nemzeti Munkaügyi Hivatal

A regisztrált munkanélküliek száma 2013-ban a 46-50 év közötti korosztályban növekedett.

**3.2.2. számú táblázat - Regisztrált munkanélküliek száma korcsoport szerint**

		2008	2009	2010	2011	2012	2013	2014
<b>nyilvántartott álláskeresők száma összesen</b>	<b>fő</b>	<b>42</b>	<b>51</b>	<b>50</b>	<b>42</b>	<b>40</b>	<b>41</b>	<b>31</b>
20 éves és fiatalabb	fő	1	2	1	0	1	0	1
	%	2,4%	3,9%	2,0%	0,0%	2,5%	0,0%	3,2%
21-25 év	fő	7	5	7	6	5	8	5
	%	16,7%	9,8%	14,0%	14,3%	12,5%	19,5%	16,1%
26-30 év	fő	8	3	1	0	4	5	3
	%	19,0%	5,9%	2,0%	0,0%	10,0%	12,2%	9,7%
31-35 év	fő	3	6	5	2	0	3	2
	%	7,1%	11,8%	10,0%	4,8%	0,0%	7,3%	6,5%
36-40 év	fő	4	11	5	6	2	0	0
	%	9,5%	21,6%	10,0%	14,3%	5,0%	0,0%	0,0%
41-45 év	fő	2	7	9	5	7	5	4
	%	4,8%	13,7%	18,0%	11,9%	17,5%	12,2%	12,9%
46-50 év	fő	2	3	6	7	6	10	5
	%	4,8%	5,9%	12,0%	16,7%	15,0%	24,4%	16,1%
51-55 év	fő	10	7	9	8	8	1	2
	%	23,8%	13,7%	18,0%	19,0%	20,0%	2,4%	6,5%
56-60 év	fő	5	7	6	8	6	6	4
	%	11,9%	13,7%	12,0%	19,0%	15,0%	14,6%	12,9%
61 év felett	fő	0	0	1	0	1	3	5
	%	0,0%	0,0%	2,0%	0,0%	2,5%	7,3%	16,1%

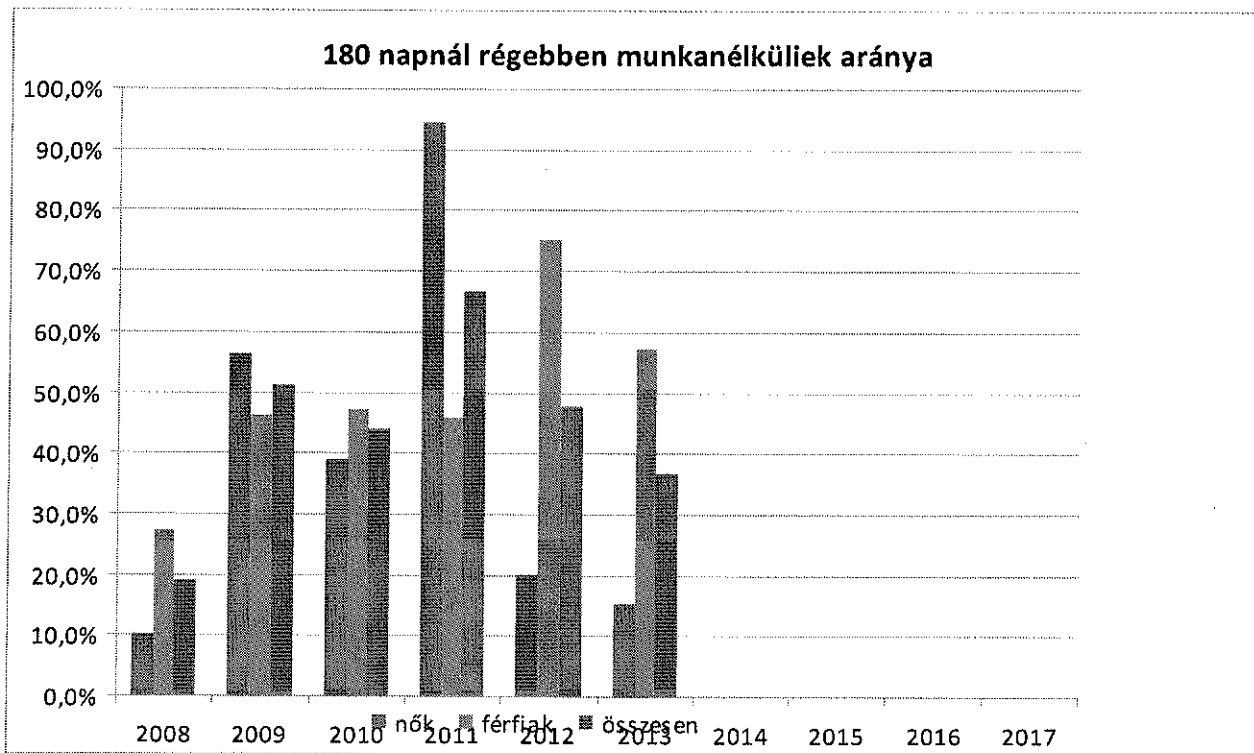
Forrás: TeIR, Nemzeti Munkaügyi Hivatal

Az elmúlt két évben a 180 napon túl nyilvántartott álláskeresők aránya a 2012.évtől csökkenést mutat. (3.2.3.számú táblázat)

**3.2.3. számú tábla - A munkanélküliek és a 180 napnál régebben munkanélküliek száma és aránya**

év	nyilvántartott/regisztrált munkanélküli			180 napnál régebben regisztrált munkanélküli					
	fő			fő			%		
	nő	férfi	összesen	nő	férfi	összesen	Nő	férfi	összesen
2008	20	22	42	2	6	8	10,0%	27,3%	19,0%
2009	25	26	51	14	12	26	56,0%	46,2%	51,0%
2010	18	32	50	7	15	22	38,9%	46,9%	44,0%
2011	18	24	42	17	11	28	94,4%	45,8%	66,7%
2012	20	20	40	4	15	19	20,0%	75,0%	47,5%
2013	20	21	41	3	12	15	15,0%	57,1%	36,6%
2014	9	22	31	n.a.	n.a.	#ÉRTEKI!	#ÉRTEKI!	#ÉRTEKI!	#ÉRTEKI!

Forrás: TeIR, Nemzeti Munkaügyi Hivatal



Az álláskeresők összetétele is változott, 2013-tól a munkanélküli férfiak száma nagyobb mértékben növekedett, a nők viszont csökkent.

A pályakezdő álláskeresők száma 2013.évben jelentősen növekedett, a 18-29 évesek számának 7,2%-át tette ki.

### 3.2.4. számú táblázat - Pályakezdő álláskeresők száma és a 18-29 éves népesség száma

év	18-29 évesek száma			Nyilvántartott pályakezdő álláskeresők száma					
	nő	férfi	összesen	nő		Férfi		összesen	
	fő	fő	fő	fő	%	fő	%	fő	%
2008	73	85	158	3	4,1%	0	0,0%	3	1,9%
2009	72	73	145	1	1,4%	0	0,0%	1	0,7%
2010	76	76	152	2	2,6%	2	2,6%	4	2,6%
2011	72	72	144	1	1,4%	2	2,8%	3	2,1%
2012	82	70	152	3	3,7%	2	2,9%	5	3,3%
2013	63	62	125	3	4,8%	6	9,7%	9	7,2%
2014	n.a.	n.a.	#ÉRTEK!	n.a.	#ÉRTEK!	n.a.	#ÉRTEK!	#ÉRTEK!	#ÉRTEK!

Forrás: TeIR, Nemzeti Munkaügyi Hivatal

A nyilvántartott álláskeresőkön belül nagyobb arányú a 8 általánosnál magasabb végzettséggel rendelkezők száma. Ez a mutató 2013-ban 14,9 %-os növekedést mutatott a 2012.évi adatokhoz viszonyítva. (3.2.6.számú tábla)



### 3.2.6. számú táblázat - Regisztrált munkanélküliek száma iskolai végzettség szerint

év	nyilvántartott álláskeresők száma összesen	A nyilvántartott álláskeresők megoszlása iskolai végzettség szerint					
		8 általánosnál alacsonyabb végzettség		8 általános		8 általánosnál magasabb iskolai végzettség	
		fő	%	fő	%	fő	%
2008	42	0	0,0%	11	26,2%	31	73,8%
2009	51	0	0,0%	12	23,5%	39	76,5%
2010	50	0	0,0%	12	24,0%	38	76,0%
2011	42	0	0,0%	8	19,0%	34	81,0%
2012	50	0	0,0%	12	24,0%	38	76,0%
2013	33	0	0,0%	3	9,1%	30	90,9%
2014	#ÉRTÉKI	n.a.	#ÉRTÉKI	n.a.	#ÉRTÉKI	n.a.	#ÉRTÉKI

Forrás: TeIR, Nemzeti Munkaügyi Hivatal

Az 55 év feletti korosztályban 2012.évtől növekedett a munkanélküliek száma. (6.2.3.számú tábla).

### 6.2.3. számú táblázat - Hátrányos megkülönböztetés a foglalkoztatás terén

év	Regisztrált munkanélküliek száma	55 év feletti regisztrált munkanélküliek száma		Tartós munkanélküliek száma	55 év feletti tartós munkanélküliek száma	
	fő	fő	%	fő	fő	%
2008	42	5	12%	8	n.a.	#ÉRTÉKI
2009	51	7	14%	26	n.a.	#ÉRTÉKI
2010	50	7	14%	22	n.a.	#ÉRTÉKI
2011	42	8	19%	28	n.a.	#ÉRTÉKI
2012	40	6	15%	19	n.a.	#ÉRTÉKI
2013	41	9	22%	15	n.a.	#ÉRTÉKI
2014	31	9	29%	n.a.	n.a.	#ÉRTÉKI

## 5.2 Képzések

2013. és 2014. évben is több képzési lehetőséget biztosított a Munkaügyi Kirendeltség az ügyfelek számára, amelyek lehetőséget biztosítanak az elsődleges munkaerőpiacra történő visszajutásra. A legjellemzőbb szakirányok: német és angol alap- és középfok, pénzügyi-számviteli ügyintéző, szakács, szociális ápoló és gondozó, gyorspékségi sütő és eladó, TB ügyintéző.

A Kirendeltség évente több alkalommal szervez munkáltatói fórumot, ahol a rendelkezésre álló támogatásokkal a foglalkoztatók figyelmét igyekeznek ráirányítani a hátrányos helyzetű



álláskeresők foglalkoztatásának előnyeire. Ide tartozik az évente Zalaegerszegen megrendezésre kerülő, pályaválasztás előtt állók számára, megyei szinten szervezett Pályaválasztási Expo, ahol a fiatalok kaphatnak segítséget, információt a számukra legmegfelelőbb pályaaorientációhoz. A rendezvényre minden alkalommal felhívják a térség iskoláinak figyelmét.

A Zalaegerszegi Kirendeltségen rendelkezésre áll olyan tanácsadó apparátus, amely képzett kollégákkal az ügyfelek lelki, mentális helyzetével foglalkozik, és adott helyzetben segíti, pl. önéletrajz írási, álláskeresési ötletekkel látja el.

A Kirendeltségen rendelkezésre álló pszichológiai szakszolgálat, álláskereső klub több napos tréning keretében álláskeresési, önéletrajz írási technikákat ismerhetnek meg az álláskeresők. Ehhez minden technikai eszköz rendelkezésre áll. Ezek mellett mentális és pszichológiai tanácsadást is igénybe vehetnek.

Az aluliskolázottság tekintetében megállapítható, hogy az 55 év feletti korosztályból kerülnek azok a személyek, akik nem rendelkeznek ki a 8 osztályos általános iskolai végzettséggel. A nemeket tekintve jellemzőbb köztük a nők nagyobb aránya.

Egervár Község Önkormányzata a Munkaügyi Központ támogatásával részt vett a 2013. évben a TÁMOP 5.3.8. Kompetencia és közösségfejlesztés című pályázat megvalósításában, melyet a Türr István Képző és Kutató Intézet nyert és valósított meg.

A program keretében a munkaerőpiacon leghátrányosabb helyzetű inaktív és álláskereső csoportok kompetencia- és közösségfejlesztését végezték.

A program 180 órás képzés volt, heti 5 napban, napi 6 órában.

A térségben – Egervári képzési helyszínnel - TKKI egy csoportot indított. A csoportban Egervár, Lakhegy, Gósfá és Vasboldogasszony községekből is voltak résztvevők. A helyszínt Egervár Község Önkormányzata biztosította a Helytörténeti Klub helyiségében.

A csoport szervezését, az előzetes igényfelmérést, az Egervári Közös Önkormányzati Hivatal végezte el.

A csoportban 14 fő vett részt, melyből 6 fő volt egervári.

A program keretein belül sor került alapvető készségek, kompetenciák fejlesztésére, magyar nyelv, kommunikáció és matematika tárgyakból.

A programban résztvevők elmondása alapján a felfrissített ismereteket követően magabiztosabban állnak hozzá a nyomtatványok kitöltéséhez, továbbá a csoport tagjai között jó baráti kapcsolat alakult ki, így a korábbi elszigeteltségük megszűnt.

További eredmény, hogy nemcsak az alapkompenciák erősödtek, hanem jövedelemhez is jutottak a csoport tagjai.

### 5.3 Közfoglalkoztatás

2013.november 1. napjától kezdetét vette a téli közfoglalkoztatás, mely 2014. április 30. napján fejeződött be. Ezen időszakon belül több ütemben, a munkaügyi kirendeltségek által engedélyezett keretszámok alapján történt a közfoglalkoztatottak munkába állása.

A téli közfoglalkoztatás keretében képzésre is lehetőség volt, mely az Újra tanulok! című kiemelt projekt keretében valósult meg. A projekt célja az alacsony iskolai végzettségű, ill. szakképzetlen felnőttek számára lehetővé tenni, hogy képzésben vegyenek részt, így javuljon a munkaerő-piaci helyzetük. Célja továbbá olyan felnőttek képzése, akiknek a szakképzettsége elavulttá vált vagy alapul szolgál olyan egyéb új képesség, végzettség megszerzésére, amely valós munkaerő-piaci igényekre épül.

Egervár Község Önkormányzata a Munkaügyi Központ támogatásával vett részt a programban, melyet a Türr István Képző és Kutató Intézet nyert és valósított meg.

A program keretében a munkaerőpiacon leghátrányosabb helyzetű inaktív és álláskereső csoportok kompetencia- és közösségfejlesztését végezték.

A program 180 órás képzés volt, heti 5 napban, napi 6 órában.

A képzés során nemcsak az alapkompenciák erősödtek, hanem jövedelemhez is jutottak a csoport tagjai. A napi 6 órás képzés ideje alatt a foglalkoztatottak 8 órás munkabérhez jutottak, valamint az ingyenes utazásuk is biztosított volt.

A téli közfoglalkoztatás keretében nemcsak az aktív korúak ellátásában részesülők foglalkoztatása történt (akik számára kötelező volt), hanem olyan személyeké is, akik a munkaügyi kirendeltségnél regisztráltak (pl. pályakezdők vagy olyan személyek, akik munkanélküliek, de jövedelmi-vagyoni viszonyaik miatt nem lehetnek jogosultak az aktív korúak ellátására).

Egervár községben a közfoglalkoztatásban résztvevők számának változását az alábbi táblázat mutatja.

**3.2.9. számú táblázat - Közfoglalkoztatásban résztvevők száma**

év	Közfoglalkoztatásban résztvevők száma	Közfoglalkoztatásban résztvevők aránya a település aktív korú lakosságához képest	Közfoglalkoztatásban résztvevő romák/cigányok száma	Közfoglalkoztatásban résztvevők romák aránya az aktív korú roma/cigány lakosságához képest
2010	15	2.01%	0	0%
2011	8	1.06%	0	0%
2012	7	1.19%	0	0%
2013	12	1.59%	0	0%
2014	10	1.37%	0	0%

Forrás: Önkormányzat adatai

A községben működő vállalkozások száma 2008 évtől növekedést mutat. A 3.2.10.számú táblázatban a helyben működő foglalkoztatási programok alatt a közfoglalkoztatás illetve a korábban működő közmunka programokat szerepeltettük.

**3.2.10. számú táblázat – A foglalkozáshoz való hozzáférés esélyének helyi potenciálja - vállalkozások**

év	Regisztrált vállalkozások száma a településen	Kiskereskedelmi üzletek száma	Vendéglátóhelyek száma	állami szektorban foglalkoztatottak száma	kivetett iparűzési adó	befizetett iparűzési adó	működő foglalkoztatási programok száma helyben	Foglalkoztatási programokban résztvevők száma
2008	184	5	8	n.a.	2237910	1561788	1	1
2009	190	7	8	n.a.	1800621	1013100	1	8
2010	198	5	8	n.a.	1352476	2300600	1	15
2011	207	5	8	n.a.	3249238	2818713	1	8
2012	200	5	7	n.a.	2138586	1903100	1	7

				n.a.				
2013	201	5	7		4115702	1797750	2	12
				n.a.				
2014	n.a.	n.a.	n.a.		n.a.	n.a.	2	10

Forrás: TEIR, T-Star, önkormányzat adatai

## 6 A gyermekek helyzete, esélyegyenlősége

### 6.1 Gyermekvédelmi ellátások

Egervár Községben 2013. évben 13 gyermek részesült **rendszeres gyermekvédelmi kedvezményben**. A jogosultsági értékhatár családban nevelkedő gyermek esetében az öregségi nyugdíj legkisebb összegének 130 %-a (37.050.-Ft), ha a gyermeket egyedül álló szülő vagy más törvényes képviselő gondozza, vagy ha a gyermek tartósan beteg, illetve súlyosan fogyatékos, vagy ha a kedvezmény megállapítását a nappali tagozaton tanulmányokat folytató nagykorú gyermek kéri abban az esetben a nyugdíjminimum 140 %-a (39.900.-Ft).

Rendszeres gyermekvédelmi kedvezmény megállapítása iránti kérelem elutasításra nem került.

**Rendkívüli gyermekvédelmi támogatásban** 2013. évben két gyermek részesült. Összesen 55.000,-Ft összegben.

Rendkívüli gyermekvédelmi támogatás iránti kérelem elutasításra nem került.

Egervár Község Önkormányzati Képviselőtestületének a 121/2009.(XII.17.) számú határozata alapján minden, Egerváron állandó lakóhellyel rendelkező újszülött részére egyszeri 30.000.- Ft összegű pénzbeli támogatást, **„Babakelengye” támogatást** nyújt. A támogatás folyósítása hivatalból történik, a népesség-nyilvántartás adatai alapján.

2013.évben 6 gyermek, összesen 180.000,-Ft összegben, 2014.évben szintén 6 gyermek 180.000,-Ft összegben részesült támogatásban.

Az önkormányzat a gyermekvédelmi ellátásokról szóló 7/2003.(VI.1.) számú rendelete, továbbá az egyes szociális ellátások helyi szabályairól szóló 8/2011.(V.5.) számú önkormányzati rendeletében foglaltak alapján - hivatalból, jövedelemre tekintet nélkül – saját bevétele terhére a tanévkezdés megkönnyítése érdekében az egervári lakóhellyel rendelkező általános iskolai, középiskolai és

felsőfokú oktatási intézmény nappali tagozatos tanulói részére a tanulmányok folytatásával járó anyagi terhek enyhítése érdekében **tankönyvtámogatást** biztosíthat.

A támogatás folyósításának feltétele közép-és felsőfokú tanulmányok esetén a tanulói jogviszony igazolása iskolalátogatási bizonyítvánnyal.

2014.évben az alábbi támogatási összegeket állapította meg a Képviselőtestület:

- az Egervári László Általános iskolába járó tanulók részére: 7.000,- Ft,
- szakiskolai, középiskolai tanulók részére: 7.000,- Ft,
- felsőfokú oktatási intézményekben tanulók részére: 7.000,- Ft.

A rendszeres gyermekvédelmi kedvezményben részesülő gyermekek részére a fenti tankönyvtámogatás összegének 50 %-a került kifizetésre az önkormányzat rendelete alapján.

*A tankönyvtámogatásban 2014.évben 121 tanuló részesült, összesen 823.000,-Ft összegben az önkormányzat 2014. évi költségvetésének terhére.*

A támogatás az általános iskolás tanulók részére a szeptemberi tanévkezdés előtt folyósításra került, a közép-és felsőfokú tanulmányokat folytatók számára az iskolalátogatási bizonyítvány bemutatását követően.

Az óvodáztatási támogatásra jogosult gyermek nem volt.

Az egervári lakosú általános iskolai tanulók részére rendszerint az Egervári László Általános Iskolában 2013. évben az egészséges életmód jegyében szervezett programsorozat megvalósításával az volt az intézmény célja, hogy életszerű, a tanulókhöz minél közelebb álló problémák megoldására kínáljanak lehetőséget.

Már évek óta hagyomány, hogy túrát, sportnapot, egészséges táplálkozással kapcsolatos előadásokat, DADA programot, prevenciós előadásokat szerveznek tanulóiknak. Ezeket a programokat továbbgondolva, kibővítve és a TÁMOP pályázat kereteit kihasználva egy egész hétre kiterjedő témahetet rendeztek, az egészséges életmód jegyében.

A tanulók életkori sajátosságait, kognitív képességeit, igényeit és javaslatait figyelembe vették a tervezésnél, és valamennyi tanuló aktív részvételére építve valósították meg a leírt feladatokat.

A programok jó lehetőséget biztosítottak a résztvevők együttműködésére, tanár-tanár, tanár-diák, diák-diák között, továbbá a kommunikáció fejlődését, az egymásra figyelést, az együtt tevékenykedést valamint a szociális és életviteli kompetenciák fejlesztését szolgálták.

A módszerek változatosságával és a kooperatív technikák alkalmazásával érdekessé tették a foglalkozásokat.

Az iskolarendőr hetente felkereste az iskolát, havonta bűnmegelőzési-egészségvédelmi oktatást tart a DADA-program keretében, amely során a drog, az AIDS, a dohányzás, az alkohol veszélyeire hívták fel a tanulók figyelmét, továbbá a személy-és vagyon elleni bűncselekményekről (lopás, rablás...stb) tájékoztatták a gyermekeket. A témán belül a polgárőrség feladatainak, a lakosság védelmében ellátott feladatai során alkalmazható jogainak ismertetésére is lehetőség nyílt.

A fentiekén túl felvilágosító munka az osztályfőnöki; biológia óra valamint a házi orvos által tartott tájékoztató keretein belül is zajlott a tanulók életkorának megfelelő módon. A tájékoztatók, ismertetések, bemutatók alkalmával a tanulók felvilágosítást kaptak az egészségkárosító szerek, a drogok, az alkohol károsító hatásairól, azok fogyasztásának veszélyeiről, tiltott fogyasztásuk és terjesztésük büntetőjogi következményeiről is.

A gyermekek részére a falunapon a Képviselőtestület ingyenesen biztosította egy vállalkozó által fenntartott játszóházi játékeszközök és vidámparki eszközök használatát. Ezzel a lehetőséggel az alacsonyabb jövedelmű családok gyermekeiknek is módjuk nyílt olyan játékeszközök kipróbálására és használtára, melyet díjfizetés esetén nem tehettek volna.

Az óvodai ellátásra vonatkozó adatokat a következő táblázatok tükrözik:

**4.4.1. számú táblázat - Óvodai nevelés adatai**

<b>ÓVODAI ELLÁTOTTSÁG</b>	<b>db</b>	
Az óvoda telephelyeinek száma	1	
Hány településről járnak be a gyermekek	8	
Óvodai férőhelyek száma	90	
Óvodai csoportok száma	2,5	
Az óvoda nyitvatartási ideje (...h-tól ...h-ig):	6,30-17,30	
A nyári óvoda-bezárás időtartama: ( )	július 20.-augusztus 21.	
<b>Személyi feltételek</b>	<b>Fő</b>	<b>Hiányzó létszám</b>

Óvodapedagógusok száma	6	0
Ebből diplomás óvodapedagógusok száma	6	0
Gyógypedagógusok létszáma	0	0
Dajka/gondozónő	2,5	0
Kisegítő személyzet	0	0

Forrás: TeIR, KSH Tstar, önkormányzati adatgyűjtés

Más településről bejáró gyermekek létszámának kedvező növekedése miatt a településen élő 3-6 éves korú gyermekek létszámát meghaladja a az óvodába beírt gyermekek száma.

#### 4.4.3. számú táblázat - Óvodai nevelés adatai 3.

év	3-6 éves korú gyermekek száma	óvodai gyermekcsoportok száma	óvodai férőhelyek száma	óvodai feladat-ellátási helyek száma	óvodába beírt gyermekek száma	óvodai gyógypedagógiai csoportok száma
2008	26	3	90	1	55	0
2009	25	2,5	90	1	58	0
2010	19	2,5	90	1	53	0
2011	25	2,5	90	1	59	0
2012	23	2,5	90	1	54	0
2013	21	2,5	90	1	45	0
2014	22	2,5	90	1	59	0

Forrás: TeIR, KSH Tstar, Önkormányzati adatgyűjtés

Az óvodát igénylő gyermekek életkor szerinti megoszlását a 4.4.4.számú táblázat adatai mutatják.

**4.4.4. számú táblázat - Az óvodai ellátás igénybevétele**

2013-2014. év	3 éves	4 éves	5 éves	6 éves	7 éves	Összesen
<b>székhely</b>						
Az intézménybe beíratott gyermekek létszáma	19	15	13	11	1	59
Más településről bejáró gyermekek létszáma	11	11	12	0	0	34
az Intézménybe beíratott, 20%-ot meghaladóan hiányzott gyermekek száma (az adott évből eltelt időszakra vetítetten)	0	0	0	0	0	0
a beíratott gyermekek közül a hátrányos helyzetűek létszáma	4	4	4	0	0	12
a beíratott gyermekek közül a halmozottan hátrányos helyzetűek létszáma	0	0	0	0	0	0
<b>tagóvoda</b>						
Az intézménybe beíratott gyermekek létszáma	0	0	0	0	0	0
Más településről bejáró gyermekek létszáma	0	0	0	0	0	0
az intézménybe beíratott, 20%-ot meghaladóan hiányzott gyermekek száma (az adott évből eltelt időszakra vetítetten)	0	0	0	0	0	0
a beíratott gyermekek közül a hátrányos helyzetűek létszáma	0	0	0	0	0	0
a beíratott gyermekek közül a halmozottan hátrányos helyzetűek létszáma	0	0	0	0	0	0

Forrás: Önkormányzati adatgyűjtés

A Védőnői Szolgálat szoros kapcsolatot ápol az Óvodával. A gyermekek érdekét figyelembe véve nyomon követi a kisgyermekek egészséges fejlődését, közreműködik óvónőkkel, dajkákkal és a szülőkkel.



Az óvodás kisgyermek a 2014/2015-ös nevelési évben úszásoktatásban vettek részt.

A gyermekszegénység a településen nem jellemző. Több gyermekes, alacsony jövedelmű család a településen nincs.

## 6.2 Közösségi munka

A nemzeti köznevelésről szóló 2011. évi CXC. törvény 6.§(4) bekezdése értelmében az érettségi bizonyítvány kiadásának feltétele 50 óra közösségi szolgálat elvégzésének igazolása.

A közösségi szolgálat területei: egészségügyi, szociális és jótékonyági, oktatási, kulturális és közösségi, környezet- és természetvédelmi, katasztrófavédelmi, közös sport- és szabadidős tevékenység óvodáskorú, sajátos nevelési igényű gyermekekkel, továbbá idős emberekkel.

A községben élő középiskolások számára az oktatási intézmények szervezik meg a közösségi szolgálat teljesítését.

## 7. Nők helyzete, esélyegyenlősége

A Helyi Esélyegyenlőségi Program elkészítésekor a gyermekek helyzete, esélyegyenlősége témakörben problémaként került megjelölésre az egy szülő családmódel, a gyermekfelügyelet biztosítása.

Az Óvoda a kisgyermekes nők munkavállalási esélyeit és a gyermekek felügyeletét biztosítva határozta meg a nyitvatartási rendjét: 06,30 órától 17,30 óráig tart nyitva.

Az elmúlt két év során a nemzeti köznevelésről szóló 2011. évi CXC. Törvény 27. § (1) bekezdése lehetővé tette az alábbi szabályozást vezette be:

*Az iskolában a nevelés-oktatást - ha e törvény másképp nem rendelkezik - a nappali oktatás munkarendje szerint a kötelező és választható, egyéni és csoportos, tanórai és egyéb foglalkozások, a kollégiumban a kötelező és választható, egyéni és csoportos foglalkozások keretében csoportbontásokkal kell megszervezni (a továbbiakban: nappali rendszerű iskolai oktatás).*

*(2) Általános iskolában a nevelés-oktatást a délelőtti és délutáni tanítási időszakban olyan módon kell megszervezni, hogy a foglalkozások legalább tizenhat óráig tartanak, továbbá tizenhét óráig - vagy addig, amíg a tanulók jogszerűen tartózkodnak az intézményben - gondoskodni kell a tanulók felügyeletéről. Az általános iskola e törvény rendelkezéseinek megfelelően egész napos iskolaként is működhet.*

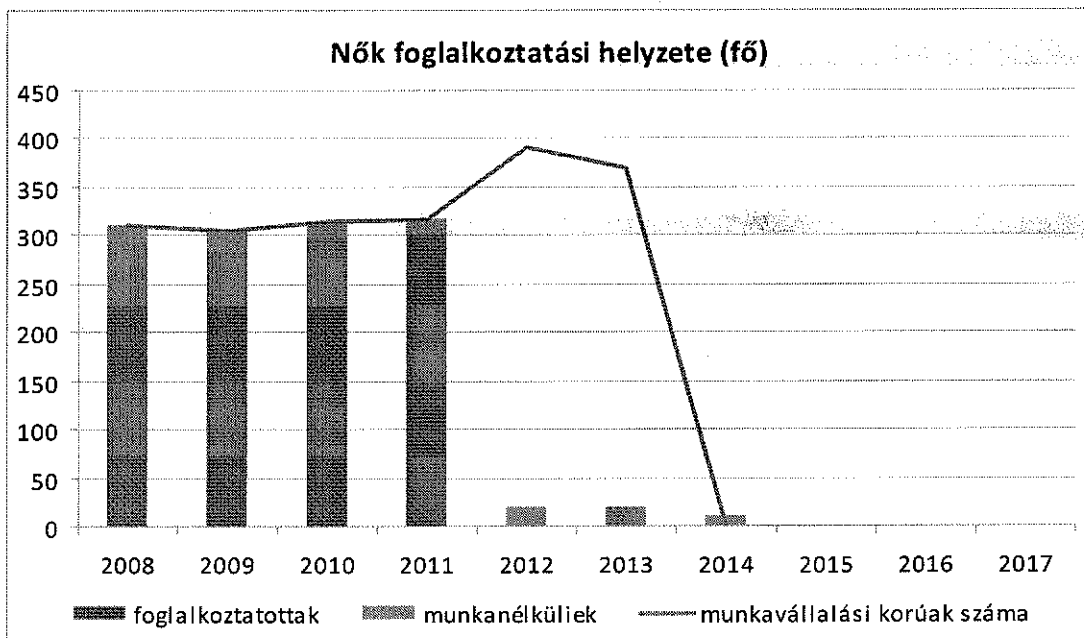
A fenti rendelkezés hatására a gyermekek felügyelete 16 óráig biztosított az általános iskolában, így az egy szülő családok – többségében nők – munkába állását segíti, a kormányzati intézkedés hatására a probléma megoldódott.

Az alábbi táblázat a munkavállalási korú lakosság és a munkanélküliek nemenkénti megoszlását mutatja 2008-tól. A foglalkoztatottak nemenkénti megoszlására nem állt rendelkezésre adat.

**5.1.1. számú táblázat - Foglalkoztatás és munkanélküliség a nők körében**

év	Munkavállalási korúak száma		Foglalkoztatottak		Munkanélküliek	
	férfiak	nők	férfiak	nők	férfiak	nők
2008	345	310	328	292	17	18
2009	276	305	250	282	26	23
2010	344	314	314	297	30	17
2011	345	317	323	300	22	17
2012	362	392	n.a.	n.a.	20	20
2013	362	370	n.a.	n.a.	21	20
2014	n.a.	n.a.	n.a.	n.a.	22	9

Forrás: Telr és helyi adatgyűjtés



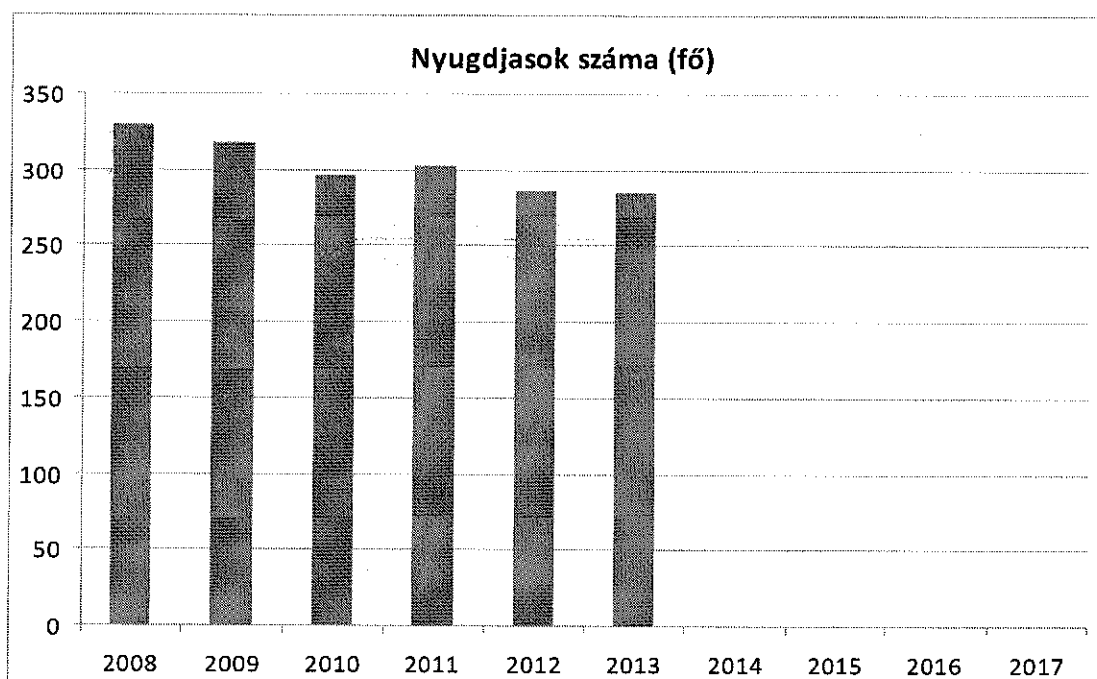
## 8 Az idősök helyzete, esélyegyenlősége

Egervár községben a születések száma csökken, ezzel egyidejűleg az időskorú lakosság száma folyamatosan növekedik.

6.1.1. számú táblázat – Nyugdíjban, nyugdíjszerű ellátásban részesülők száma nemek szerint

év	nyugdíjban, nyugdíjszerű ellátásban részesülő férfiak száma	nyugdíjban, nyugdíjszerű ellátásban részesülő nők száma	összes nyugdíjas
2008	126	202	328
2009	120	197	317
2010	113	183	296
2011	109	193	302
2012	103	183	286
2013	99	185	284
2014	n.a.	n.a.	#ÉRTÉKI

Forrás: TeIR, KSH Tstar



Az önkormányzat támogatásával működik a helyi időseket összefogó **Nyugdíjas Klub és az Együtt Egervárért Egyesület**.

A község időskorú, de a település közösségi életében aktívan, tevékenyen részt venni kívánó i lakóiból áll mindkét Egyesület. A jó hangulatú rendszeres összejövetelek összekovácsolták a két közösséget, az idősek számára az elmagányosodást oldják a rendszeres elfoglaltságot jelentő próbák és fellépések, valamint a jótékonyági rendezvények.

Egerváron is minden évben megrendezésre kerül az idősek napja, melynek a falui időskorú lakóit köszöntik, lehetőséget adva az idősek társas összejövetelére.

Az Önkormányzat a Helyi Esélyegyenlőségi Programjában célul tűzte ki az időskori egészségmegőrzést, melynek megvalósítása érdekében egészségügy felvilágosító előadást szerveztek. Ezt követően vércukor mérés, vérnyomás mérésre is sor került.

A községben időről-időre előfordulnak a besurranásos lopások, aminek áldozatai többnyire az idős személyek. Ennek megakadályozása érdekében a Rendőrkapitányság munkatársai minden évben tájékoztatják a lakosságot, fokozott figyelemmel az időseket, hogy milyen óvintézkedést kell tenniük, hogy ne váljanak bűncselekmény áldozatává, testi épségüket és anyagi javaikat meg tudják védeni.

A Helyi Esélyegyenlőségi Programban az egy személyes háztartások, az egyedüllet okozta mentális problémák kiküszöbölésére az önkormányzat a TÁMASZ Alapszolgáltatási Intézménnyel kötött szerződés alapján biztosítja a házi gondozást, házi segítségnyújtást.

## **9 A fogyatékkal élő személyek helyzete, esélyegyenlősége**

Egervár községben a fogyatékkal élők esélyegyenlősége érdekében az akadálymentes környezet, a közintézmények akadálymentes megközelíthetőségét tűzte ki célul. Az önkormányzat közintézményeinek teljes körű akadálymentesítés még anyagi forrás hiányában nem valósulhatott meg, e célt a Képviselőtestület folyamatosan szem előtt tartja.

A községben fogyatékkal élő személyek részére az alábbi Zala Megyei Szervezetek nyújtanak segítséget a speciális problémák megoldásában:

### **Autista Sérültekért Zalában Alapítvány**

Érdekvédelem szolgáltatások, információnyújtás, jogsegélyszolgálat

8900 Zalaegerszeg, Apáczai Csere J. tér 5/a.

Telefon: (92) 510-571

Fax: (92) 510-571

E-mail: [info@autistaserultekert.hu](mailto:info@autistaserultekert.hu)

Honlap: [www.autistaserultekert.hu](http://www.autistaserultekert.hu)

### **Autista Védőotthon**

Ápolást gondozást nyújtó intézményi ellátás

Foglalkozások, terápiák

8992 Boncodföldre, Dózsa u. 18.

Telefon: (92) 460-788

Fax: (92) 460-788

E-mail: [info@autistaserultekert.hu](mailto:info@autistaserultekert.hu)

### **ÉFOÉSZ Zala Megyei Szervezete**

Érdekvédelem, jogsegélyszolgálat, információnyújtás

Oszágos szintű verseny és tömegsport szervezés és bonyolítás, üdültetés

8790 Zalaszentgrót Zala u. 1.

Telefon: (83) 360-453

### **Magyar Vöröskereszt Zala Megyei Szociális Szolgáltatást Szervező és Ellátó Intézménye - Fogyatékkal Élők Támogató Szolgálat**

Támogató szolgálat, Foglalkozások, terápiák

8900 Zalaegerszeg, Köztársaság út 72.

Telefon: (92) 596-761

E-mail: [tamszolg@axelero.hu](mailto:tamszolg@axelero.hu)

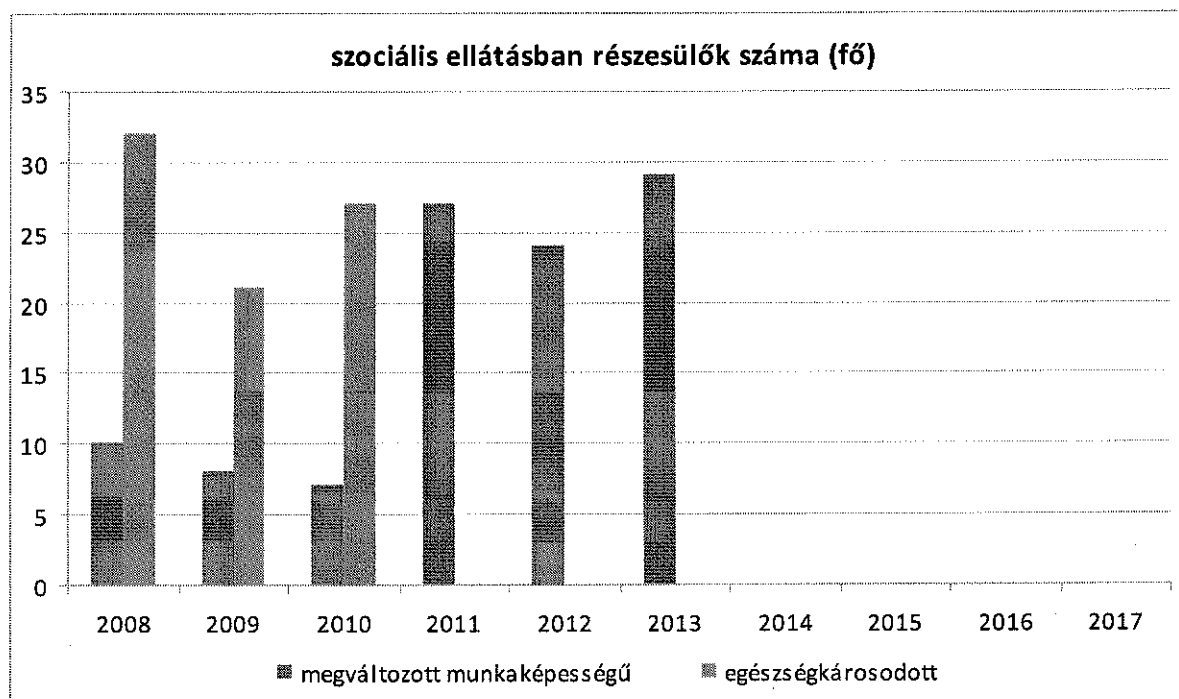
Az Egervár községben élő megváltozott munkaképességű személyek aránya az alábbi táblázat adataiból látható. 2010. és a 2011.évben csökkent, majd 2011.évtől növekedett az ellátottak száma.

**7.1.1 számú táblázat - Megváltozott munkaképességű személyek szociális ellátásaiban részesülők száma**

<b>év</b>	<b>megváltozott munkaképességű személyek ellátásaiban részesülők száma</b>	<b>egészségkárosodott személyek szociális ellátásaiban részesülők száma</b>
2008	10	32
2009	8	21
2010	7	27
2011	27	n.a.
2012	24	n.a.

2013	29	n.a.
2014	n.a.	n.a.

Forrás: TeIR, KSH Tstar



## 10 Összegzés

A 2013.évtől eltelt időszakban megvalósult anyagi ráfordítást igénylő fejlesztések pályázati támogatással tudtak megvalósulni.

Az önkormányzat céljaival összhangban lévő pályázati kiírásokat továbbra is szükséges figyelemmel kísérni.

A megvalósult eredmények további fenntartása indokolt és szükséges, ezek feltételeit a lehetőségekhez mérten biztosítani kell (rendezvények, községi könyvtár).

A falunapi programok ingyenességének fenntartásával a nehéz anyagi körülmények között élők is eljutnak olyan rendezvényekre, melyeket nem engedhetnének meg maguknak, ha térítésesek lennének.

Az önkormányzat anyagi támogatást biztosít a civil szervezeteknek, melyek működtetése a lakosság érdekében a jövőben is indokolt és szükséges.

## 11 Lehetőségek

Folyamatos feladatként a lakosság tájékoztatása a Hivatal felől a gyermekeket, illetve a felnőtt lakosságot érintő jogszabályok változásáról.

A községben lakó középiskolás diákok bevonása a közösségi szolgálatba.

A pályázati kiírások folyamatos figyelemmel kísérésével az önkormányzat területén élők életkörülményeinek, ellátásokhoz való hozzáféréseinek, az esélyegyenlőtlenségek megszüntetését, továbbá ennek szolgálatában az önkormányzat intézményeinek fejlesztését, felújítását célzó pénzügyi források előteremtését célul tűzte ki.

## 12 Az Intézkedési Terv megvalósulása

**A 2013. június 27-én elfogadott Intézkedési tervösszegző táblázatának áttekintése a 2015.évi felülvizsgálati időpontig megvalósult intézkedések:**

### **I. A mélyszegénységben élők és a romák esélyegyenlősége**

**1. intézkedés:** részben megvalósult. A közfoglalkoztatás biztosításával a célcsoport számára kitűzött cél megvalósult, de mivel a probléma folyamatosan fennáll, ezért továbbra is intézkedést igényel a közfoglalkoztatás megvalósítása.

**2. intézkedés:** megvalósult. A célcsoportba bevont személyek felzárkóztató képzésben vettek részt. Az aluliskolázottság miatti társadalmi helyzet megszüntetése érdekében az érintett személyek képzését a TKKI, mint képző végezte, és a Munkaügyi Központ által biztosított forrásból került finanszírozásra.

A szakképzettség növelése érdekében a TÁMASZ Alapszolgáltatási Intézmény az érintetteket folyamatosan tájékoztatja a képzési lehetőségekről.

**3. intézkedés:** részben megvalósult. Az intézkedés a célcsoport számára megvalósult. A törvényben meghatározott szociális ellátásokat a Járási Hivatal, illetve a települési önkormányzat biztosítja, továbbá a saját költségvetése terhére egyéb támogatásokat is nyújt (pl.: Babakelengye, tankönyvtámogatás).

Megvalósítási időintervallum: 2018.évig folyamatos.

## **II. A gyermekek esélyegyenlősége**

**1. intézkedés:** megvalósult. Szülői felügyeletének biztosítása: kormányzati intézkedés nyomán a gyermekek oktatási, nevelési intézményben való felügyelete 8,00 órától 16,00 óráig biztosított. (Az önkormányzat óvodájában 6,30 órától 17,30 óráig.)

Az óvodának helyet adó önkormányzati épület korszerűsítésére 2014.évben pályázati támogatással valósult meg.

**2. intézkedés:** megvalósult. A szakképzettség növelése érdekében a célcsoport számára elérhető a Munkaügyi Központ által szervezett, a szakmaszerzést segítő térítésmentes tanfolyamok.

## **III. A nők esélyegyenlősége**

**1. intézkedés:** részben megvalósult. Folyamatos tájékoztatás a munkalehetőségekről (hirdetőtáblákon, községi televíziós csatornán). Továbbra is intézkedést igényel. Megvalósítási időintervallum: 2018.évig folyamatos.

**2. intézkedés:** részben megvalósult. A nők védelme érdekében a lakosságtól érkező bejelentések kivizsgálása a családon belüli erőszak megelőzése érdekében folyamatos intézkedést igényel. A megelőzés érdekében napi kapcsolattartás van az Önkormányzati Képviselőtestület, a Hivatal és a TÁMASZ Alapszolgáltatási Intézmény családsegítő és Gyermejkjöléti Szolgálatával, a helyi KMB rendőrrel. Megvalósítási időintervallum: 2018.évig folyamatos.

## **IV. Az idősek esélyegyenlősége**

**1. intézkedés:** folyamatos a megvalósítása. 2013.évtől a célcsoport számára az elérhető szolgáltatások kibővültek: házi gondozás, házi segítség nyújtás kiegészült a falugondnoki szolgáltatással. Az időskorúak számára az önkormányzat 2014.évben az egészségmegőrzéssel kapcsolatban előadásokat szervezett, továbbá helyet biztosított a szűrővizsgálatok elvégzéséhez a településen szűrőprogramot végrehajtani szándékozó egészségügyi szervezetek részére. Megvalósítási időintervallum: 2018.évig folyamatos.

**2. intézkedés:** folyamatos: az elmagányosodás megszüntetése érdekében a civil szervezetek az időskorúak részére is szerveztek szabadidős elfoglaltságot.



Megvalósítási időintervallum: 2018.évig folyamatos.

## V. A fogyatékkal élők esélyegyenlősége


**1. intézkedés:** részben megvalósult. A közintézmények akadálymentesítése részben megvalósult (Kulturház), a pályázatok figyelése folyamatos.


Megvalósítási időintervallum: 2018.évig folyamatos.

Egervár, 2015. július23.

  
Gyerkó Gábor  
Polgármester



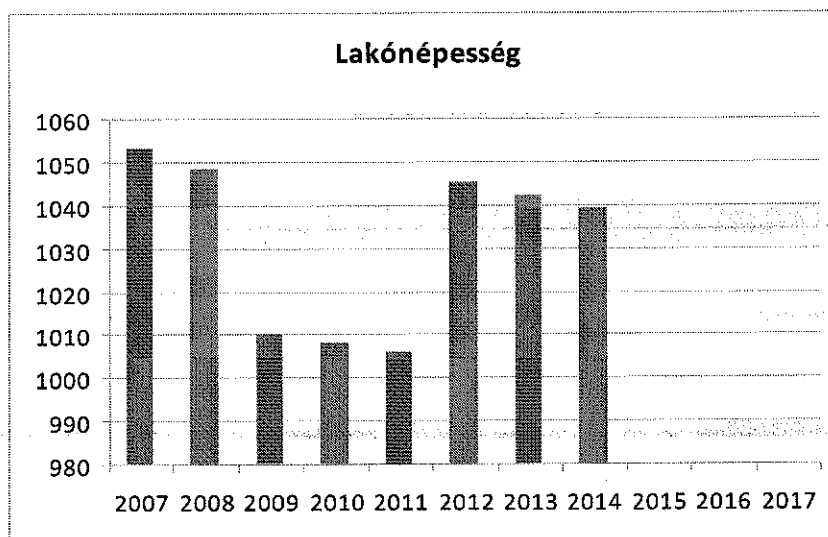
  
Dr. Ürmösiné Kőmíves Eleonóra  
Jegyző

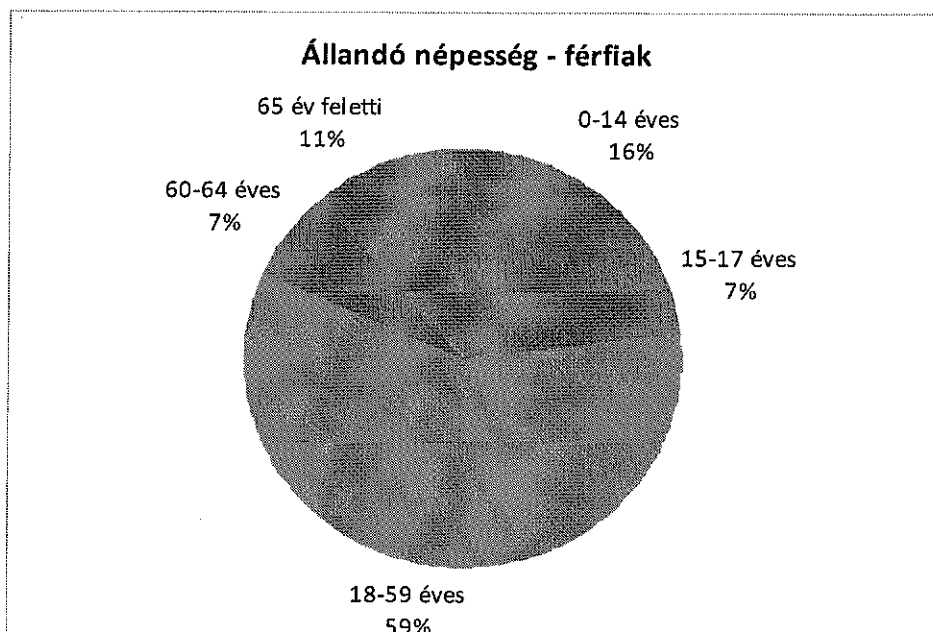
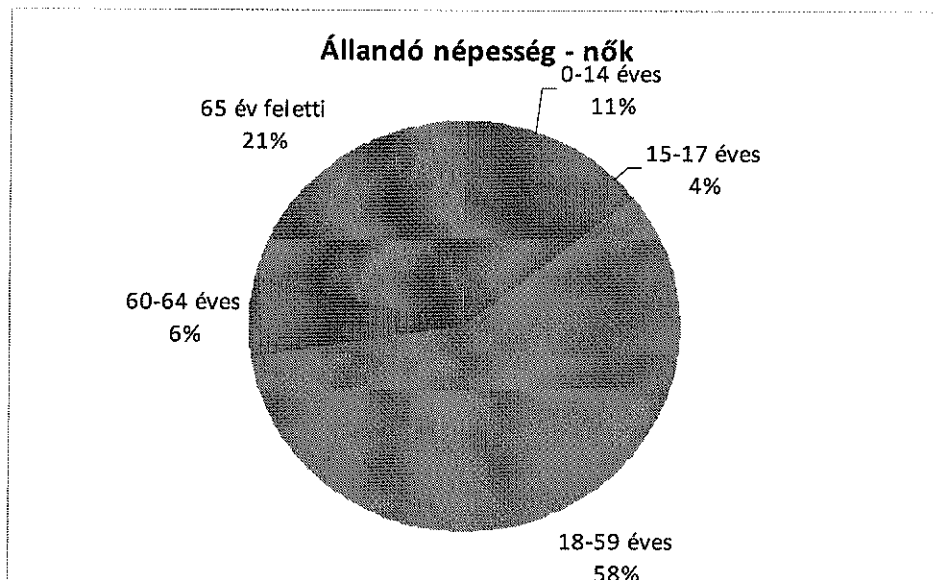


## Mellékletek

**1. számú táblázat -  
Lakónépesség száma az év  
végén**

	Fő	Változás
2007	1053	
2008	1048	100%
2009	1010	96%
2010	1008	100%
2011	1006	100%
2012	1045	104%
2013	1042	100%
2014	1039	100%
2015		0%
2016		0%

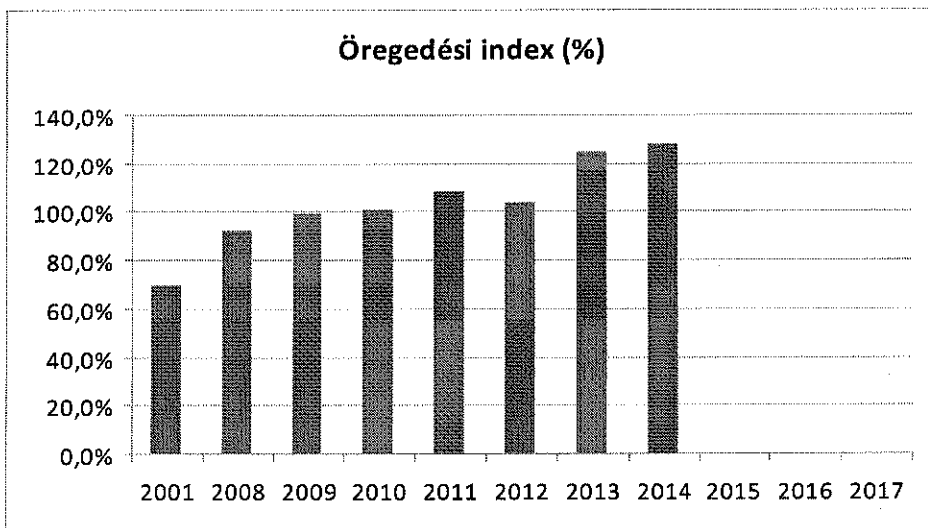




**3. számú táblázat - Öregedési index**

	65 év feletti állandó lakosok száma (fő)	0-14 éves korú állandó lakosok száma (fő)	Öregedési index (%)
2001	138	199	69,3%
2008	159	173	91,9%
2009	163	165	98,8%
2010	160	159	100,6%
2011	164	152	107,9%
2012	154	149	103,4%
2013	171	137	124,8%
2014	175	137	127,7%

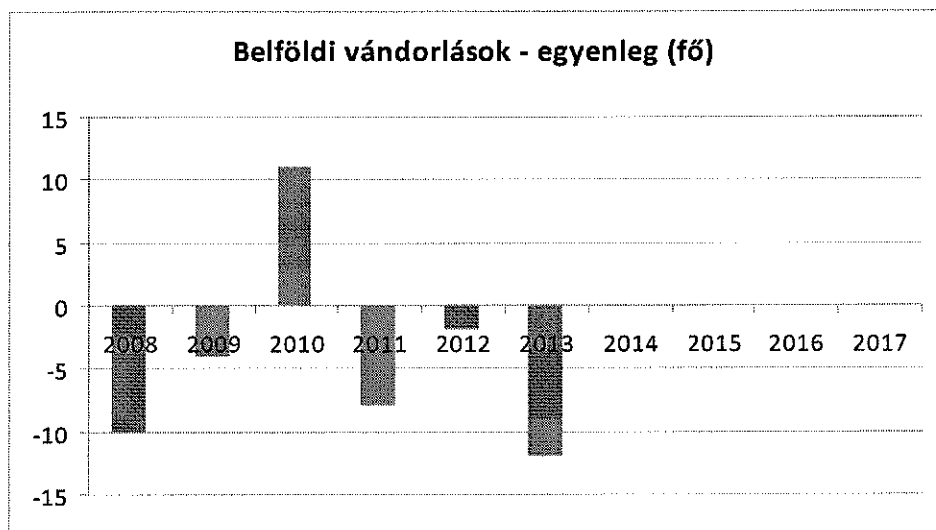
Forrás: TeIR, KSH-TSTAR



#### 4. számú táblázat - Belföldi vándorlások

	állandó jellegű odavándorlás	elvándorlás	egyenleg
2008	28	38	-10
2009	25	29	-4
2010	29	18	11
2011	13	21	-8
2012	18	20	-2
2013	12	24	-12
2014	n.a.	n.a.	#ÉRTÉKI

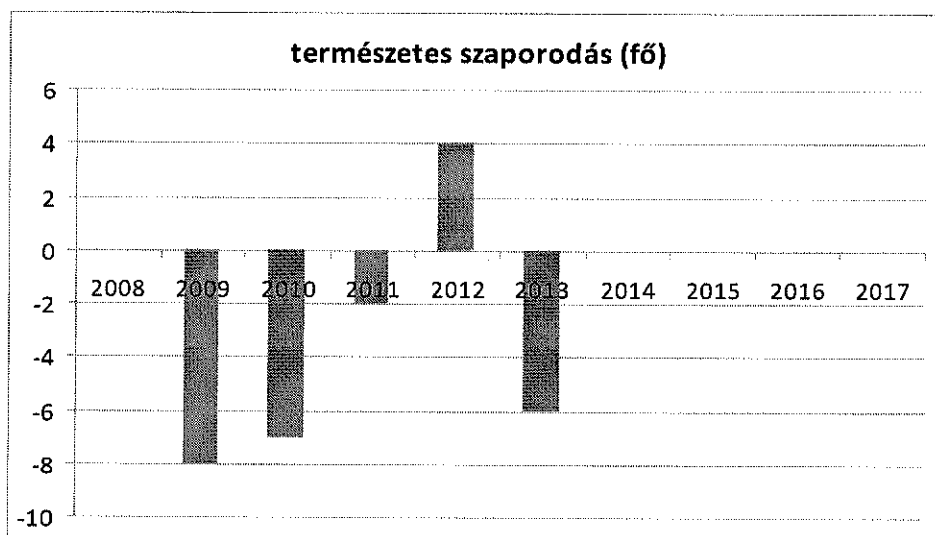
Forrás: TeIR, KSH-TSTAR



### 5. számú táblázat - Természetes szaporodás

	élve születések száma	halálozások száma	természetes szaporodás (fő)
2008	11	11	0
2009	4	12	-8
2010	8	15	-7
2011	11	13	-2
2012	13	9	4
2013	7	13	-6
2014	n.a.	n.a.	#ÉRTÉK!
2015			0
2016			0
2017			0

Forrás: TeIR, KSH-TSTAR

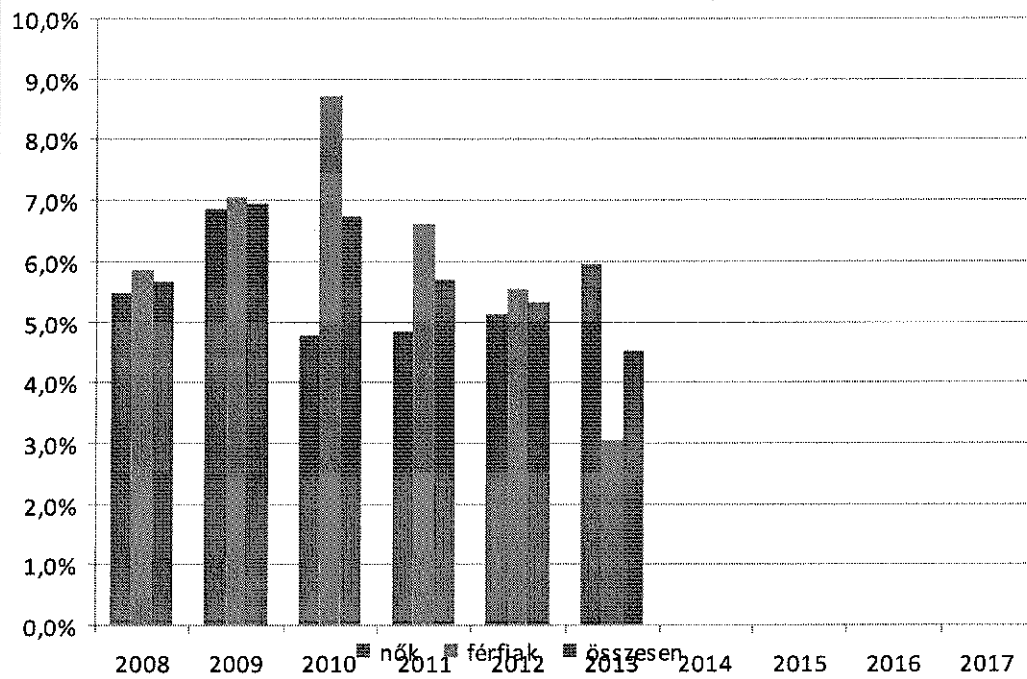


### 3.2.1. számú táblázat - Nyilvántartott álláskeresők száma és aránya, 15-64 évesek száma

év	15-64 év közötti lakónépesség (fő)			nyilvántartott álláskeresők száma (fő)					
	nő	férfi	összesen	nő		férfi		összesen	
	fő	fő	fő	fő	%	fő	%	fő	%
2008	367	377	744	20	5,4%	22	5,8%	42	5,6%
2009	365	370	735	25	6,8%	26	7,0%	51	6,9%
2010	377	368	745	18	4,8%	32	8,7%	50	6,7%
2011	374	364	738	18	4,8%	24	6,6%	42	5,7%
2012	392	362	754	20	5,1%	20	5,5%	40	5,3%
2013	370	362	732	22	5,9%	11	3,0%	33	4,5%
2014	n.a.	n.a.	#ÉRTÉK!	9	#ÉRTÉK!	22	#ÉRTÉK!	31	#ÉRTÉK!

Forrás: TeIR, Nemzeti Munkaügyi Hivatal

### Álláskeresők aránya

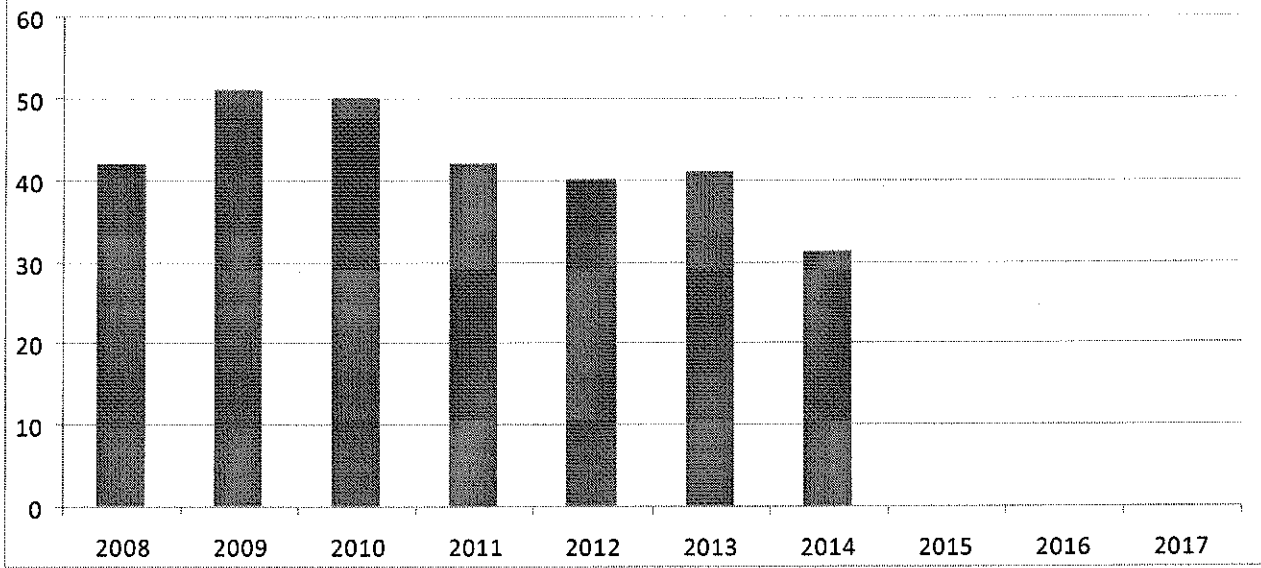


3.2.2. számú táblázat - Regisztrált munkanélküliek száma korcsoport szerint

	2008	2009	2010	2011	2012	2013	2014	2015
nyilvántartott álláskeresők száma összesen	fő 42	51	50	42	40	41	31	42
20 éves és fiatalabb	fő 1	2	1	0	1	0	1	1
	% 2,4%	3,9%	2,0%	0,0%	2,5%	0,0%	3,2%	2,4%
21-25 év	fő 7	5	7	6	5	8	5	7
	% 16,7%	9,8%	14,0%	14,3%	12,5%	19,5%	16,1%	16,7%
26-30 év	fő 8	3	1	0	4	5	3	8
	% 19,0%	5,9%	2,0%	0,0%	10,0%	12,2%	9,7%	19,0%
31-35 év	fő 3	6	5	2	0	3	2	3
	% 7,1%	11,8%	10,0%	4,8%	0,0%	7,3%	6,5%	7,1%
36-40 év	fő 4	11	5	6	2	0	0	4
	% 9,5%	21,6%	10,0%	14,3%	5,0%	0,0%	0,0%	9,5%
41-45 év	fő 2	7	9	5	7	5	4	2
	% 4,8%	13,7%	18,0%	11,9%	17,5%	12,2%	12,9%	4,8%
46-50 év	fő 2	3	6	7	6	10	5	2
	% 4,8%	5,9%	12,0%	16,7%	15,0%	24,4%	16,1%	4,8%
51-55 év	fő 10	7	9	8	8	1	2	10
	% 23,8%	13,7%	18,0%	19,0%	20,0%	2,4%	6,5%	23,8%
56-60 év	fő 5	7	6	8	6	6	4	5
	% 11,9%	13,7%	12,0%	19,0%	15,0%	14,6%	12,9%	11,9%
61 év felett	fő 0	0	1	0	1	3	5	0
	% 0,0%	0,0%	2,0%	0,0%	2,5%	7,3%	16,1%	0,0%

Forrás: TelR, Nemzeti Munkaügyi Hivatal

### Álláskeresők száma (fő)

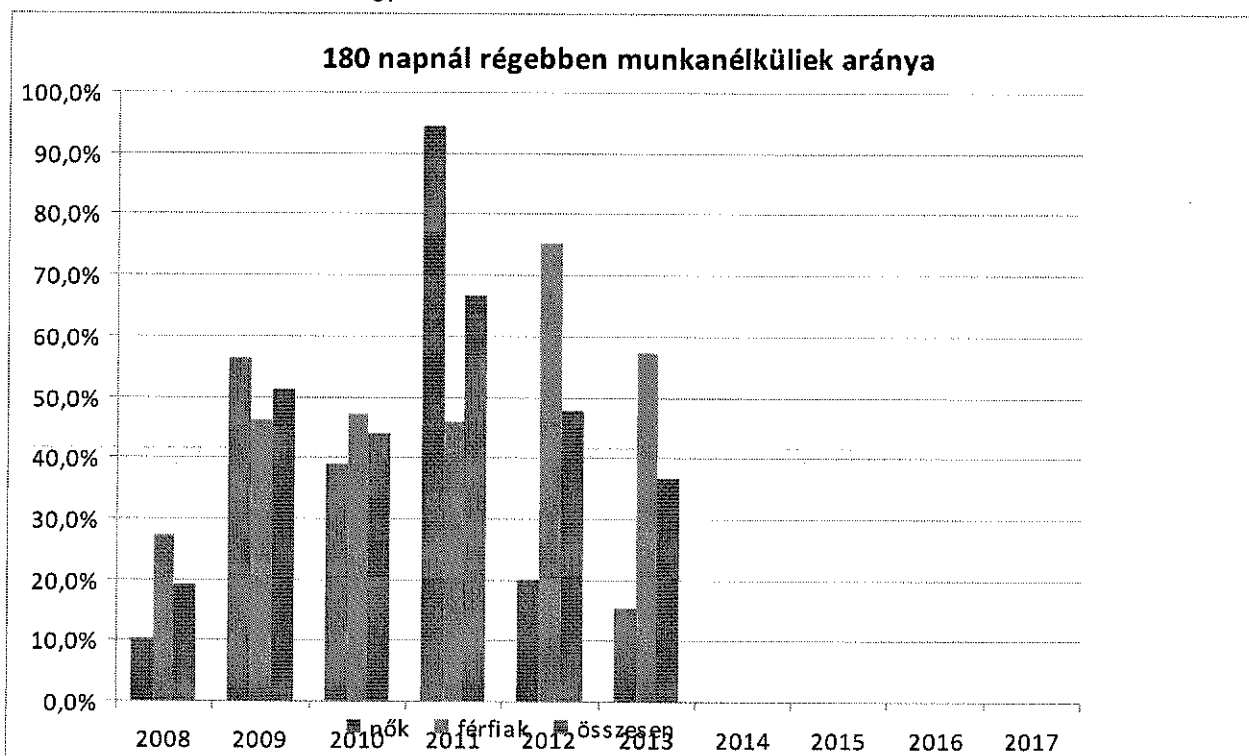




### 3.2.3. számú tábla - A munkanélküliek és a 180 napnál régebben munkanélküliek száma és aránya

év	nyilvántartott/registrált munkanélküli			180 napnál régebben regisztrált munkanélküli					
	fő			fő			%		
	nő	férfi	összesen	nő	férfi	összesen	Nő	férfi	összesen
2008	20	22	42	2	6	8	10,0%	27,3%	19,0%
2009	25	26	51	14	12	26	56,0%	46,2%	51,0%
2010	18	32	50	7	15	22	38,9%	46,9%	44,0%
2011	18	24	42	17	11	28	94,4%	45,8%	66,7%
2012	20	20	40	4	15	19	20,0%	75,0%	47,5%
2013	20	21	41	3	12	15	15,0%	57,1%	36,6%
2014	9	22	31	n.a.	n.a.	#ÉRTÉK!	#ÉRTÉK!	#ÉRTÉK!	#ÉRTÉK!

Forrás: TeIR, Nemzeti Munkaügyi Hivatal



### 3.2.4. számú táblázat - Pályakezdő álláskeresők száma és a 18-29 éves népesség száma

év	18-29 évesek száma			Nyilvántartott pályakezdő álláskeresők száma					
	nő	férfi	összesen	nő		Férfi		összesen	
	fő	fő	fő	fő	%	fő	%	fő	%
2008	73	85	158	3	4,1%	0	0,0%	3	1,9%
2009	72	73	145	1	1,4%	0	0,0%	1	0,7%
2010	76	76	152	2	2,6%	2	2,6%	4	2,6%
2011	72	72	144	1	1,4%	2	2,8%	3	2,1%
2012	82	70	152	3	3,7%	2	2,9%	5	3,3%
2013	63	62	125	3	4,8%	6	9,7%	9	7,2%
2014	n.a.	n.a.	#ÉRTÉK!	n.a.	#ÉRTÉK!	n.a.	#ÉRTÉK!	#ÉRTÉK!	#ÉRTÉK!

Forrás: TeIR, Nemzeti Munkaügyi Hivatal

### 3.2.5. számú táblázat - Alacsonyan iskolázott népesség

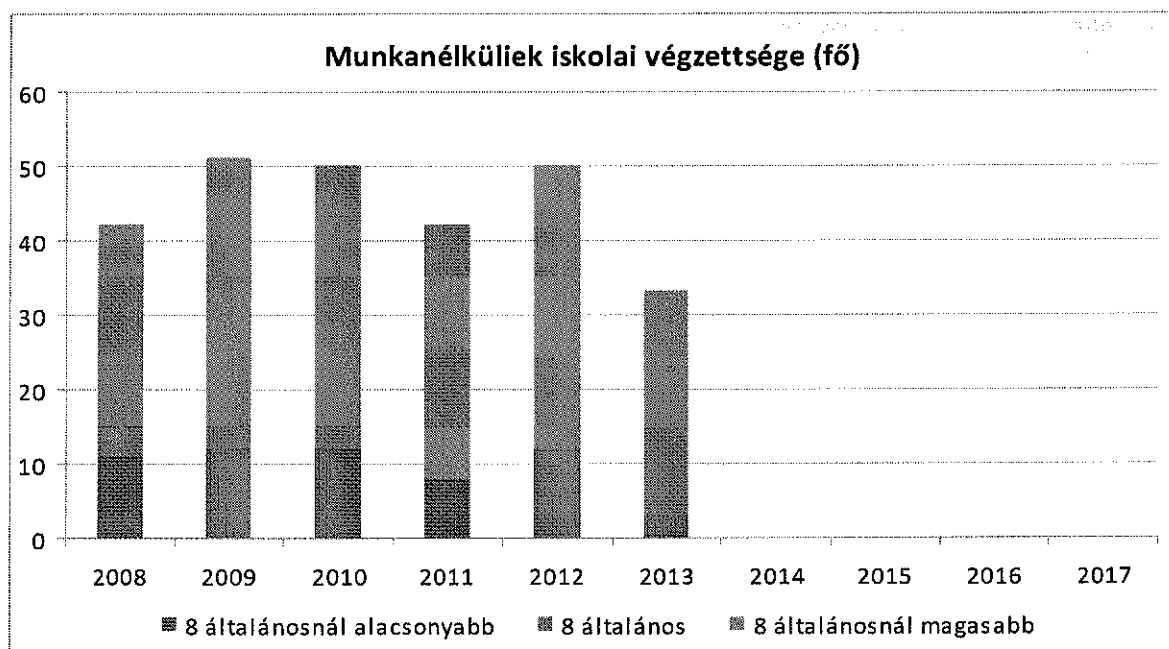
év	15 éves és idősebb lakosság száma összesen			15-X éves legalább általános iskolát végzettek száma			általános iskolai végzettséggel nem rendelkezők 15-x évesek száma					
	összesen	nő	férfi	összesen	nő	férfi	Összesen	nő		férfi		
	fő	fő	fő	fő	fő	fő	fő	%	fő	%	fő	%
2001	859	453	406	0	n.a.	n.a.		100,0%	453	100,0%	406	100,0%
2011	902	484	418	0	n.a.	n.a.		100,0%	484	100,0%	418	100,0%

Forrás: TeIR, KSH Népszámlálás

### 3.2.6. számú táblázat - Regisztrált munkanélküliek száma iskolai végzettség szerint

év	nyilvántartott álláskeresők száma összesen	A nyilvántartott álláskeresők megoszlása iskolai végzettség szerinti							
		8 általánosnál alacsonyabb végzettség		8 általános		8 általánosnál magasabb iskolai végzettség			
		fő	%	fő	%	fő	%		
2008	42	0	0,0%	11	26,2%	31	73,8%		
2009	51	0	0,0%	12	23,5%	39	76,5%		
2010	50	0	0,0%	12	24,0%	38	76,0%		
2011	42	0	0,0%	8	19,0%	34	81,0%		
2012	50	0	0,0%	12	24,0%	38	76,0%		
2013	33	0	0,0%	3	9,1%	30	90,9%		
2014	n.a.		n.a.		n.a.		n.a.		

Forrás: TeIR, Nemzeti Munkaügyi Hivatal



3.2.8. számú táblázat - Felnőttoktatásban résztvevők száma középfokú iskolában

év	középfokú felnőttoktatásban résztvevők összesen		szakiskolai felnőttoktatásban résztvevők		szakközépiskolai felnőttoktatásban résztvevők		gimnáziumi felnőttoktatásban résztvevők	
	fő	%	fő	%	fő	%	fő	%
2009	0	#ZÉRÓOSZTÓ!	0	#ZÉRÓOSZTÓ!	0	#ZÉRÓOSZTÓ!	0	#ZÉRÓOSZTÓ!
2010	0	#ZÉRÓOSZTÓ!	0	#ZÉRÓOSZTÓ!	0	#ZÉRÓOSZTÓ!	0	#ZÉRÓOSZTÓ!
2011	0	#ZÉRÓOSZTÓ!	0	#ZÉRÓOSZTÓ!	0	#ZÉRÓOSZTÓ!	0	#ZÉRÓOSZTÓ!
2012	0	#ZÉRÓOSZTÓ!	0	#ZÉRÓOSZTÓ!	0	#ZÉRÓOSZTÓ!	0	#ZÉRÓOSZTÓ!
2013	0	#ZÉRÓOSZTÓ!	0	#ZÉRÓOSZTÓ!	0	#ZÉRÓOSZTÓ!	0	#ZÉRÓOSZTÓ!
2014	0	#ÉRTÉKI	n.a.	#ÉRTÉKI	n.a.	#ÉRTÉKI	n.a.	#ÉRTÉKI

Forrás: TeIR, Területi Államháztartási és Közigazgatási Információs Szolgálat (TAKISZ)

3.2.10. számú táblázat – A foglalkozáshoz való hozzáférés esélyének helyi potenciálja - vállalkozások

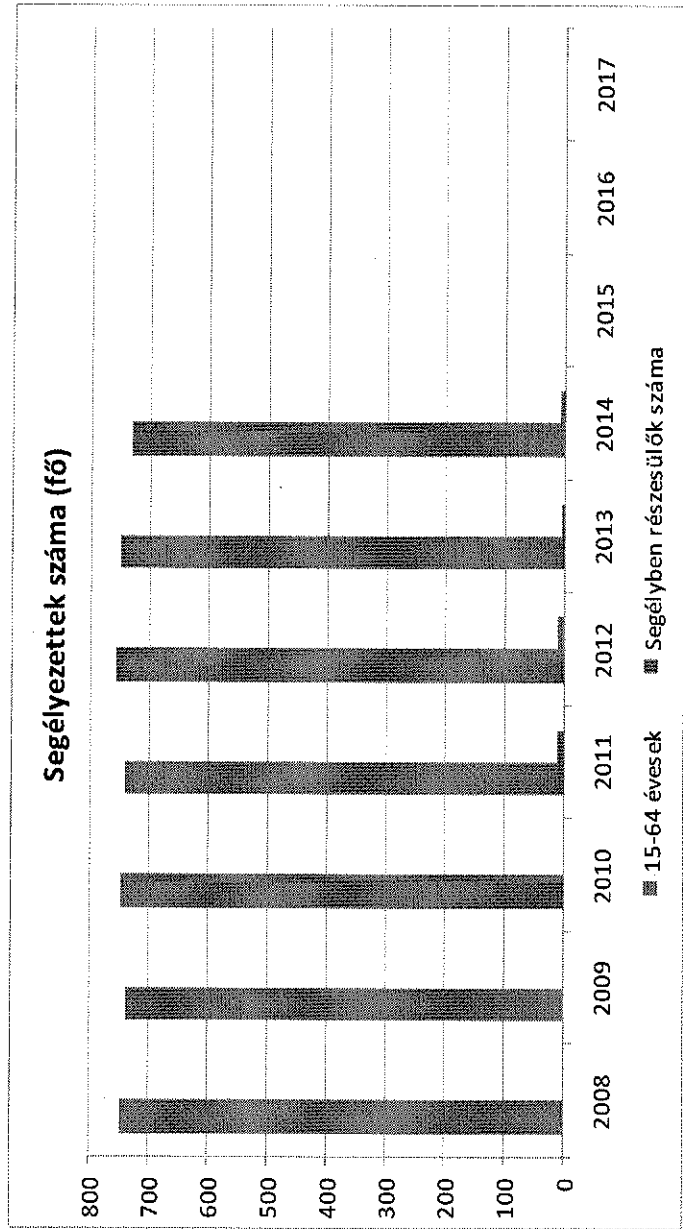
év	regisztrált vállalkozások száma a településen	Kiskereskedelmi üzletek száma	vendéglátóhelyek száma	állami szektorban foglalkoztatottak száma	kivetett iparüzési adó	befizetett iparüzési adó	működő foglalkoztatási programok száma helyben	foglalkoztatási programokban részt vevők száma
2008	184	5	8	n.a.	2237910	1561788	1	1
2009	190	7	8	n.a.	1800621	1013100	1	8
2010	198	5	8	n.a.	1352476	2300600	1	15
2011	207	5	8	n.a.	3249238	2818713	1	8
2012	200	5	7	n.a.	2138586	1903100	1	7
2013	201	5	7	n.a.	4115702	1797750	2	12

Forrás: TEIR, T-Star, önkormányzat adatai

3.3.1. számú táblázat - Álláskeresési segélyben részesülők száma

év	15-64 év közötti lakónépesség száma	segélyben részesülők fő	segélyben részesülők %
2008	744	n.a.	#ÉRTÉKI
2009	735	n.a.	#ÉRTÉKI
2010	745	n.a.	#ÉRTÉKI
2011	738	9	1,2%
2012	754	9	1,2%
2013	749	4	0,5%
2014	728	5	0,7%

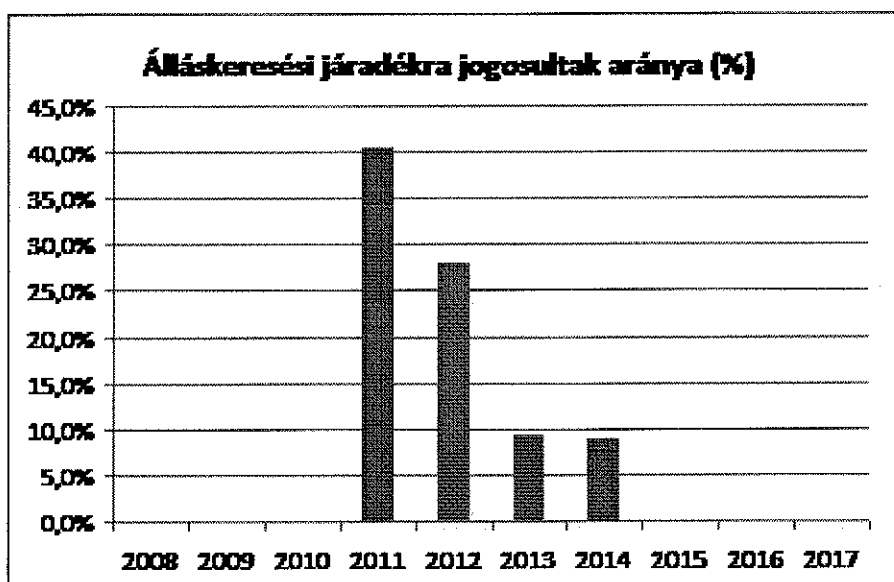
Forrás: TelR, Nemzeti Munkaügyi Hivatal



### 3.3.2. számú táblázat - Járadékra jogosultak száma

év	nyilvántartott álláskeresők száma		álláskeresési járadékra jogosultak	
	fő		fő	%
2008	35		n.a.	#ÉRTÉKI
2009	49		n.a.	#ÉRTÉKI
2010	47		n.a.	#ÉRTÉKI
2011	42		17	40,5%
2012	50		14	28,0%
2013	32		3	9,4%
2014	34		3	8,8%
2015				#ZÉRÓOSZTÓ!
2016				#ZÉRÓOSZTÓ!
2017				#ZÉRÓOSZTÓ!

Forrás: TelR, Nemzeti Munkaügyi Hivatal



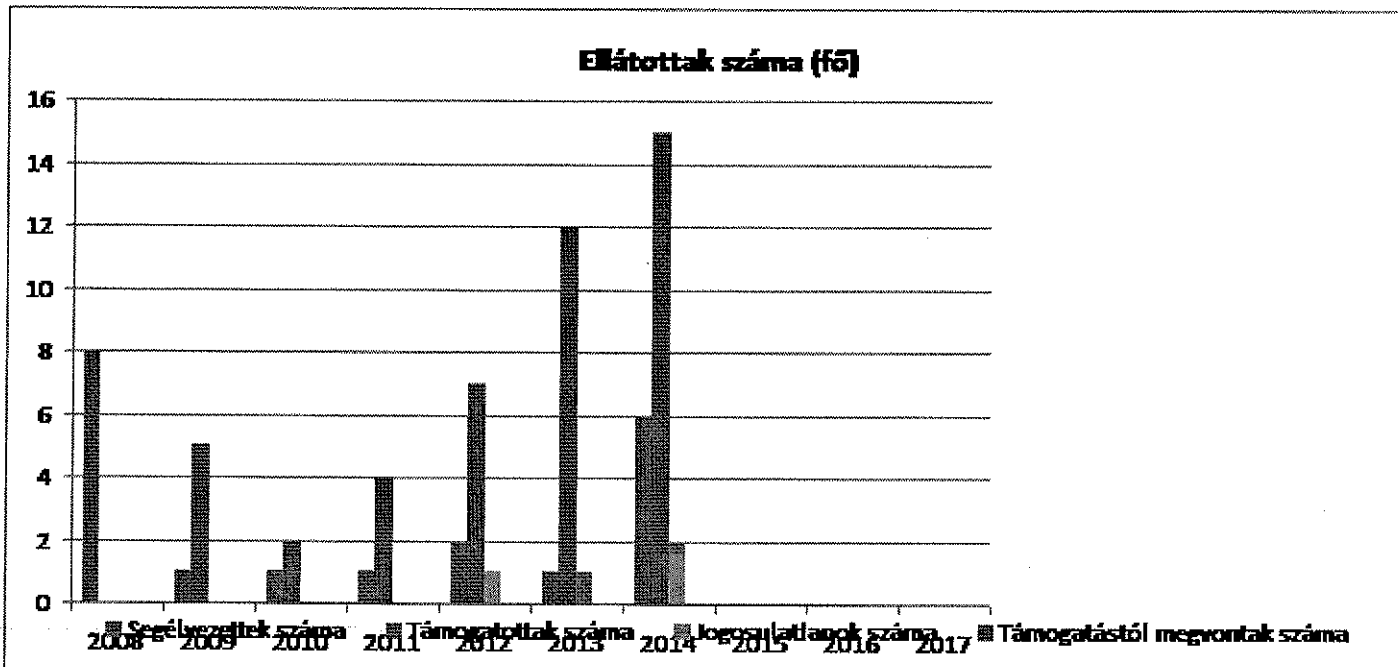
### 3.3.3. számú táblázat- Rendszeres szociális segélyben és foglalkoztatást helyettesítő támogatásban részesítettek száma

év	rendszeres szociális segélyben részesülők		Foglalkoztatást helyettesítő támogatás (álláskeresési támogatás)		Azoknak a száma, akik 30 nap munkaviszonyt nem tudtak igazolni és az FHT jogosultságtól elesett	Azoknak a száma, akiktől helyi önkormányzati rendelet alapján megvonták a támogatást
	fő	15-64 évesek %-ában	fő	munkanélküliek %-ában		
2008	8	1.0	0	0	0	0
2009	1	0.1	5	0.68	0	0
2010	1	0.1	2	0.2	0	0
2011	1	0.1	4	0.5	0	0
2012	2	0.2	7	0.9	1	0
2013	1	0.1	12	1.60	1	0



2014	6	0.8	15	2.0	2	0
------	---	-----	----	-----	---	---

Forrás: TeIR, Nemzeti Munkaügyi Hivatal



### 3.6.1. számú táblázat – Orvosi ellátás

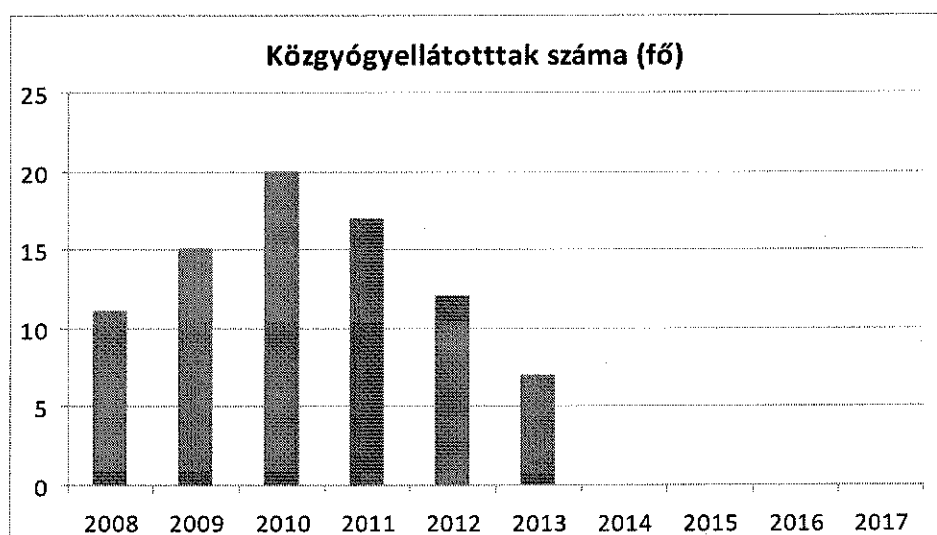
Év	Felnőttek és gyermekek részére tervezett háziorvosi szolgálatok száma	Csak felnőttek részére szervezett háziorvosi szolgáltatások száma	házi gyermekorvosok által ellátott szolgálatok száma
2008	1	0	0
2009	1	0	0
2010	1	0	0
2011	1	0	0
2012	1	0	0
2013	1	0	0
2014	1	0	0
2015			
2016			
2017			

Forrás: TeIR, KSH Tstar

### 3.6.2. számú táblázat - Közgyógyellátási igazolvánnyal rendelkezők száma

év	közgyógyellátási igazolvánnyal rendelkezők száma
2008	11
2009	15
2010	20
2011	17
2012	12
2013	7
2014	n.a.
2015	
2016	
2017	

Forrás: TeIR, KSH Tstar

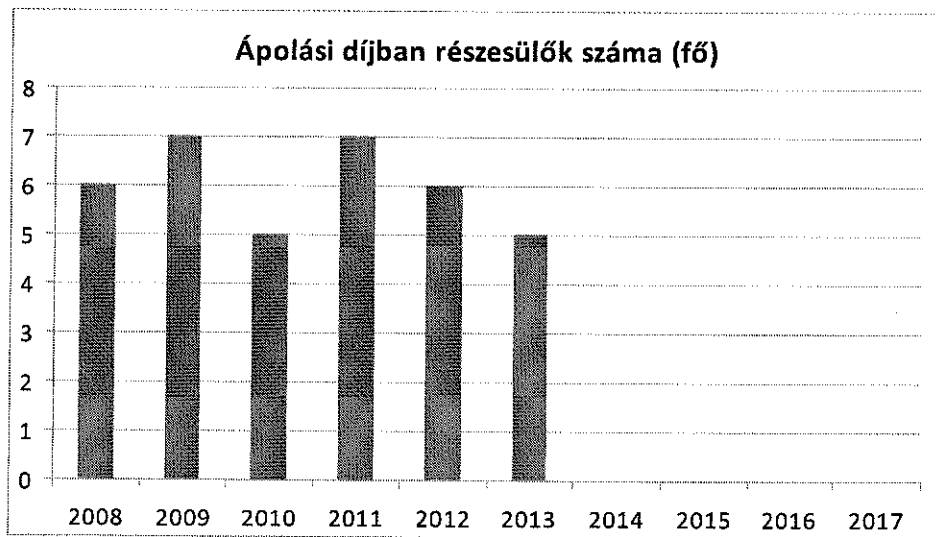


### 3.6.3. számú táblázat - Ápolási díjban részesítettek száma

év	ápolási díjban részesítettek száma
2008	6
2009	7
2010	5
2011	7
2012	6
2013	5
2014	n.a.

Forrás: TeIR, KSH Tstar





3.4.1. számú táblázat - Lakásállomány

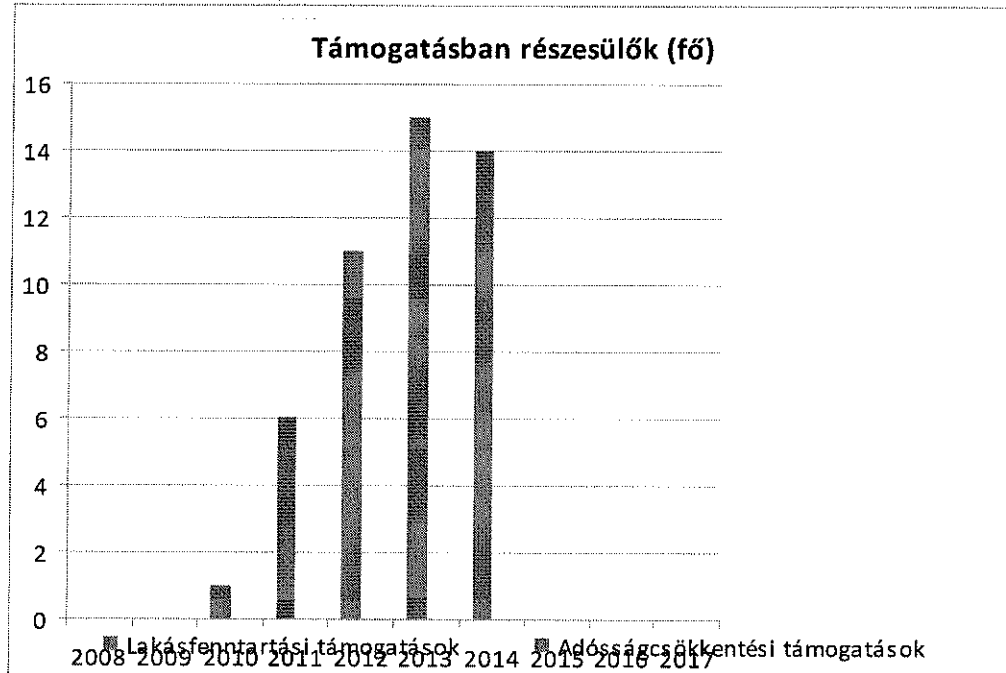
év	összes lakásállomány (db)	ebből elégtelen lakhatási körülményeket biztosító lakások száma	bérlakas állomány (db)	ebből elégtelen lakhatási körülményeket biztosító lakások száma	szociális lakásállomány (db)	ebből elégtelen lakhatási körülményeket biztosító lakások száma	egyéb akasceira használt nem lakás célú ingatlanok (db)	ebből elégtelen lakhatási körülményeket biztosító lakások száma
2008	383	0	0	0	0	0	0	0
2009	383	0	0	0	0	0	0	0
2010	383	0	0	0	0	0	0	0
2011	383	0	0	0	0	0	0	0
2012	384	0	0	0	0	0	0	0
2013	385	0	0	0	0	0	0	0
2014	n.a.	n.a.	n.a.	n.a.	n.a.	n.a.	n.a.	n.a.

Forrás: TeIR, KSH Tstar, önkormányzati adatok

### 3.4.3. számú táblázat - Támogatásban részesülők

év	lakásfenntartási támogatásban részesítettek száma	adósságcsökkentési támogatásban részesülők száma
2008	0	0
2009	0	0
2010	1	0
2011	6	0
2012	11	0
2013	15	0
2014	14	0

Forrás: TeIR, KSH Tstar



**4.1.1. számú táblázat - Védelembe vett és veszélyeztetett kiskorú gyermekek száma**

év	védelembe vett 18 év alattiak száma	Megszűntetett esetek száma a 18 év alatti védelembe vettek közül	veszélyeztetett kiskorú gyermekek száma
2008	0	0	0
2009	0	0	0
2010	0	0	0
2011	0	0	2
2012	0	0	0
2013	0	0	0
2014	0	0	0

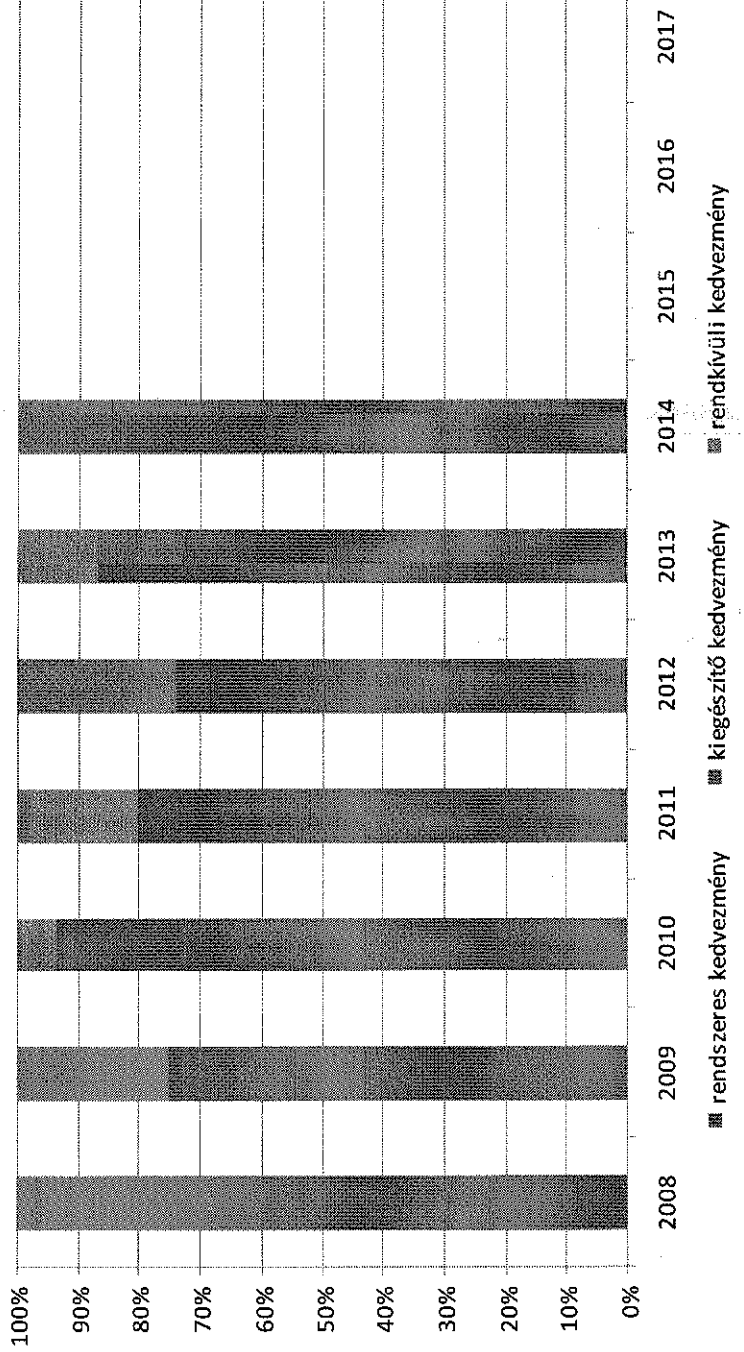
Forrás: TeIR, KSH Tstar

4.1.2. számú táblázat - Rendszeres gyermekvédelmi kedvezményben részesítettek száma

év	Rendszeres gyermekvédelmi kedvezményben részesítettek száma	Ebből tartósan beteg fogyatékos gyermekek száma	Kiegészítő gyermekvédelmi kedvezményben részesítettek száma	Ebből tartósan beteg fogyatékos gyermekek száma	Rendkívüli gyermekvédelmi kedvezményben részesítettek száma
2008	17	0	0	0	16
2009	15	0	0	0	5
2010	14	0	0	0	1
2011	20	0	0	0	5
2012	17	0	0	0	6
2013	13	0	0	0	2
2014	11	0	0	0	2

Forrás: TeIR, KSH Tstar, Önkormányzati adatok

### Gyermekvédelmi kedvezmények



4.1.3. számú táblázat – Kedvezményes óvodai - iskolai juttatásokban részesülők száma

év	Ingyenes étkezésben résztvevők száma óvoda	Ingyenes étkezésben résztvevők száma iskola 1-8. évfolyam	50 százalékos mértékű kedvezményes étkezésre jogosultak száma 1-13. évfolyam	Ingyenes tankönyv-ellátásban részesülők száma	Óvodáztatási támogatásban részesülők száma	Nyári étkeztetésben részesülők száma
2008	5	15	6	15	0	8
2009	3	16	5	16	0	3
2010	4	13	6	13	0	5
2011	6	15	3	15	0	0
2012	5	19	8	19	0	0
2013	3	6	15	n.a.	0	0
2014	3	4	6	n.a.	0	0

Forrás: TeIR, KSH Istar, Önkormányzati adatok

4.3.1. számú táblázat – Védőnői álláshelyek száma

év	védőnői álláshelyek száma	Egy védőnőre jutó gyermekek száma
2008	1	42
2009	1	39
2010	1	35
2011	1	39
2012	1	50
2013	1	50
2014	1	45

Forrás: TeIR, KSH Tstar, önkormányzati adatgyűjtés



4.3.3. számú táblázat - Bölcsődék és bölcsődébe beíratott gyermekek száma

év	bölcsődék száma	bölcsődébe beírt gyermekek száma	Szociális szempontból felvett gyerekek száma (munkanélküli szülő, veszélyeztetett gyermek, nappali tagozaton tanuló szülő)	Működő összes bölcsődei férőhelyek száma
2008	0	0	0	0
2009	0	0	0	0
2010	0	0	0	0
2011	0	0	0	0
2012	0	0	0	0
2013	0	0	0	0
2014	0	0	0	0

Forrás: TeIR, KSH Tstar

4.3.4. számú táblázat - Családi napköziben engedélyezett férőhelyek száma

év	családi napköziben engedélyezett férőhelyek száma	családi napköziben a térítésmentes férőhelyek száma
2008	0	0
2009	0	0
2010	0	0
2011	0	0
2012	0	0
2013	0	0
2014	0	0

Forrás: TeIR, KSH Tstar, Intézményi

4.4.1. számú táblázat - Óvodai nevelés adatai

ÓVODAI ELLÁTOTTSÁG		db
Az óvoda telephelyeinek száma		1
Hány településről járnak be a gyermekek		8
Óvodai férőhelyek száma		90
Óvodai csoportok száma		2,5
Az óvoda nyitvatartási ideje (...h-tól ...h-ig):		6.30-17.30
A nyári óvoda-bezárás időtartama: ( )		07.20-08.21.
<b>Személyi feltételek</b>	<b>Fő</b>	<b>Hiányzó létszám</b>
Óvodapedagógusok száma	6	0
Ebből diplomás óvodapedagógusok száma	6	1

Gyógypedagógusok létszáma	0	0
Dajka/gondozónő	2,5	0
Kisegítő személyzet	0	0

Forrás: TelR, KSH Tstar, önkormányzati adatgyűjtés

4.4.3. számú táblázat - Óvodai nevelés adatai 3.

év	3-6 éves korú gyermek száma	óvodai gyermekcsoportok száma	óvodai férőhelyek száma	óvodai feladat- ellátási helyek száma	óvodába beírt gyermek száma	óvodai győgypedagógiai csoportok száma
2008	26	3	90	1	55	0
2009	25	2,5	90	1	58	0
2010	19	2,5	90	1	53	0
2011	25	2,5	90	1	59	0
2012	23	2,5	90	1	54	0
2013	21	2,5	90	1	45	0
2014	22	2,5	90	1	59	0

Forrás: TeIR, KSH Tstár, Önkormányzati adatgyűjtés

4.4.4. számú táblázat - Az óvodai ellátás igénybevétele

2012-2013. év	3 éves	4 éves	5 éves	6 éves	7 éves	Összesen
székhely						
Az intézménybe beíratott gyermekek létszáma	19	15	13	11	1	59
Más településről bejáró gyermekek létszáma	11	11	12	0	0	34
az intézménybe beíratott, 20%-ot meghaladóan hiányzott gyermekek száma (az adott évből eltelt időszakra vetítetten)	0	0	0	0	0	0
a beíratott gyermekek közül a hátrányos helyzetűek létszáma	4	4	4	0	0	12
a beíratott gyermekek közül a halmozottan hátrányos helyzetűek létszáma	0	0	0	0	0	0
tagóvoda						
Az intézménybe beíratott gyermekek létszáma	0	0	0	0	0	0
Más településről bejáró gyermekek létszáma	0	0	0	0	0	0

az intézménybe beíratott, 20%-ot meghaladóan hiányzott gyermekek száma (az adott évből eltelt időszakra vetítetten)	0	0	0	0	0	0	0
a beíratott gyermekek közül a hátrányos helyzetűek létszáma	0	0	0	0	0	0	0
a beíratott gyermekek közül a halmozottan hátrányos helyzetűek létszáma	0	0	0	0	0	0	0

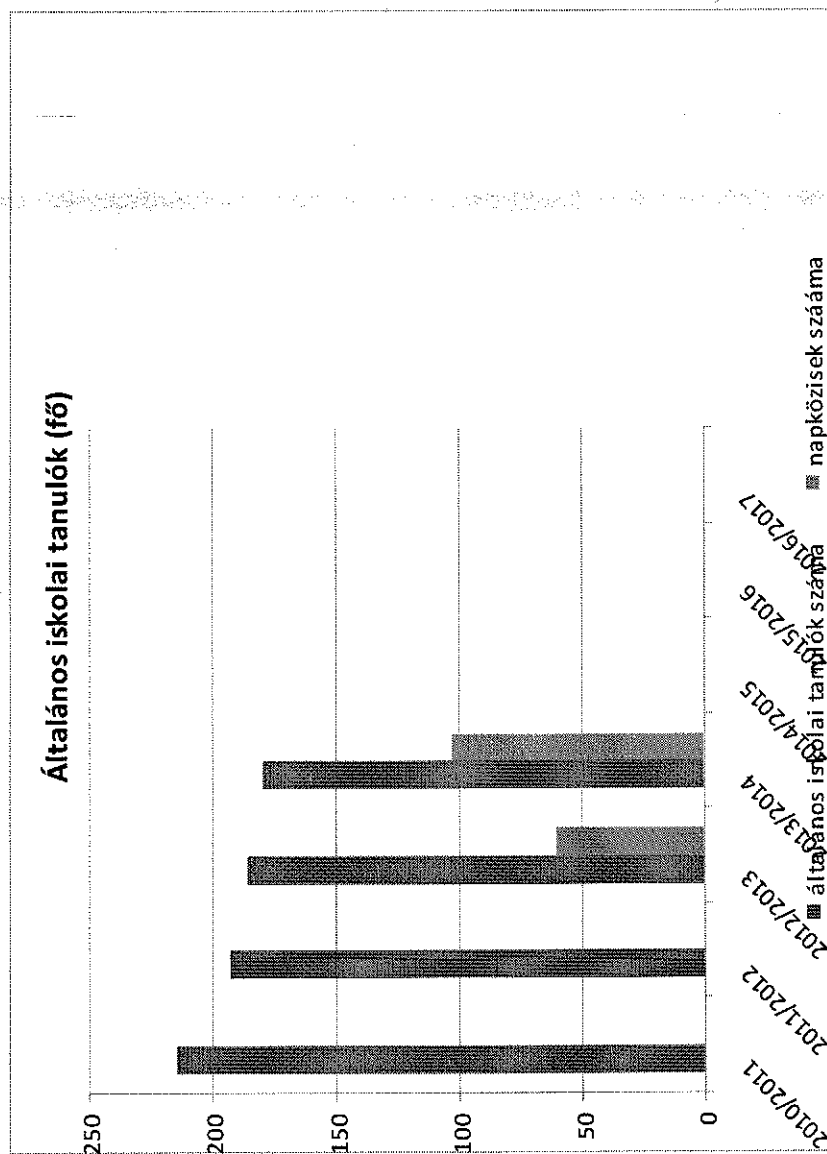
Forrás: TeIR, KSH Tstar, Önkormányzati adatgyűjtés

#### 4.4.7. számú táblázat - Általános iskolában tanuló száma

tanév	Általános iskola 1-4 évfolyamon tanulóik száma		Általános iskola 5-8 évfolyamon tanulóik száma		általános iskolások száma		napközis tanulók száma	
	fő	%	fő	%	fő	%	fő	%
2010/2011	92		122		214		0	0,0%
2011/2012	85		107		192		0	0,0%
2012/2013	83		102		185		60	32,4%

2013/2014	84	95	102	57,0%
2014/2015	n.a.	n.a.	n.a.	#ÉRTÉKI
2015/2016			0	#ZÉRÓOSZTÓI
2016/2017			0	#ZÉRÓOSZTÓI

Forrás: TelR, KSH Tstar





4.4.8. számú táblázat - Általános iskolák adatai

tanév	általános iskolai osztályok száma		általános iskolai osztályok száma a gyógypedagógiai oktatásban		általános iskolai feladat-ellátási helyek száma
	összesen		összesen		
	1-4 évfolyamon	5-8 évfolyamon	1-4 évfolyamon	5-8 évfolyamon	
2010/2011	4	5	0	0	1
2011/2012	4	4	0	0	1
2012/2013	4	4	0	0	1
2013/2014	4	4	0	0	1
2014/2015	4	4	0	0	1
2015/2016			0	0	
2016/2017			0	0	

Forrás: TeIR, KSH Tstár

4.4.12. számú táblázat - A 8. évfolyamot eredményesen befejezettek a nappali oktatásban

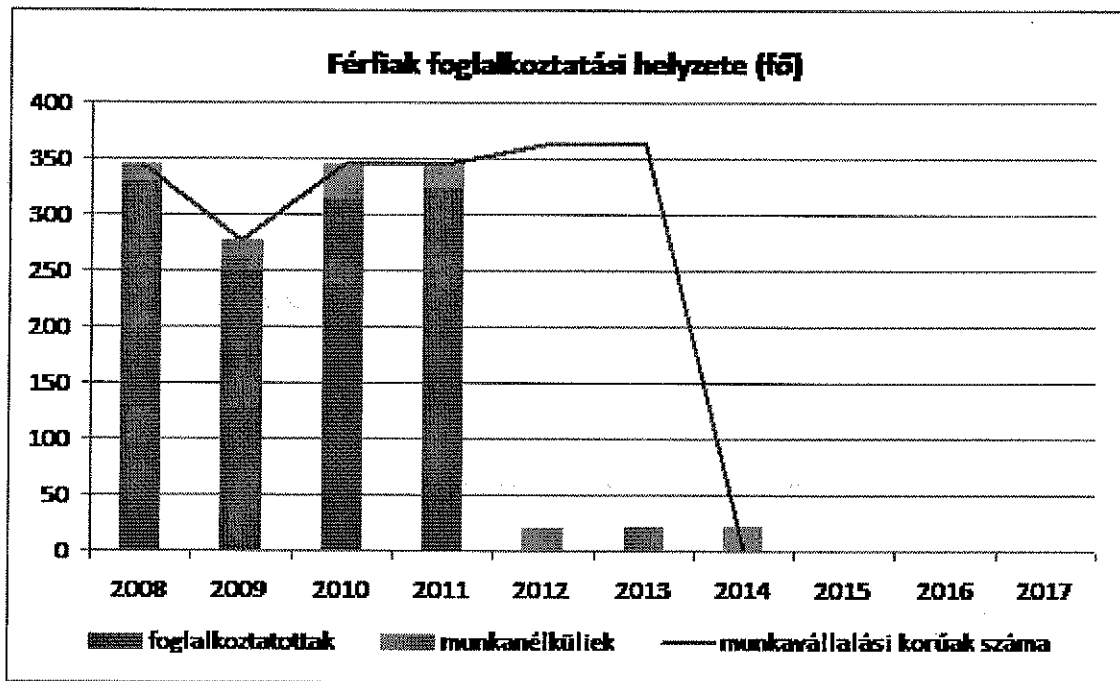
tanév	8. évfolyamot eredményesen befejezettek száma / aránya a nappali rendszerű oktatásban	
	fő	%
2010/2011	20	100
2011/2012	36	100
2012/2013	27	100
2013/2014	31	100
2014/2015		
2015/2016		
2016/2017		

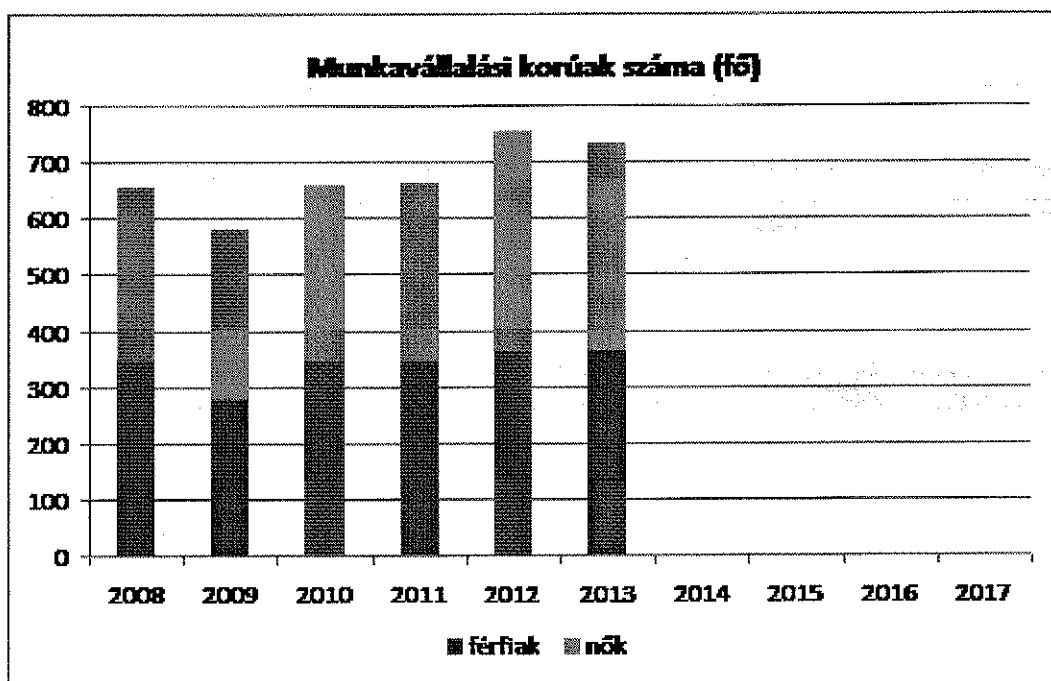
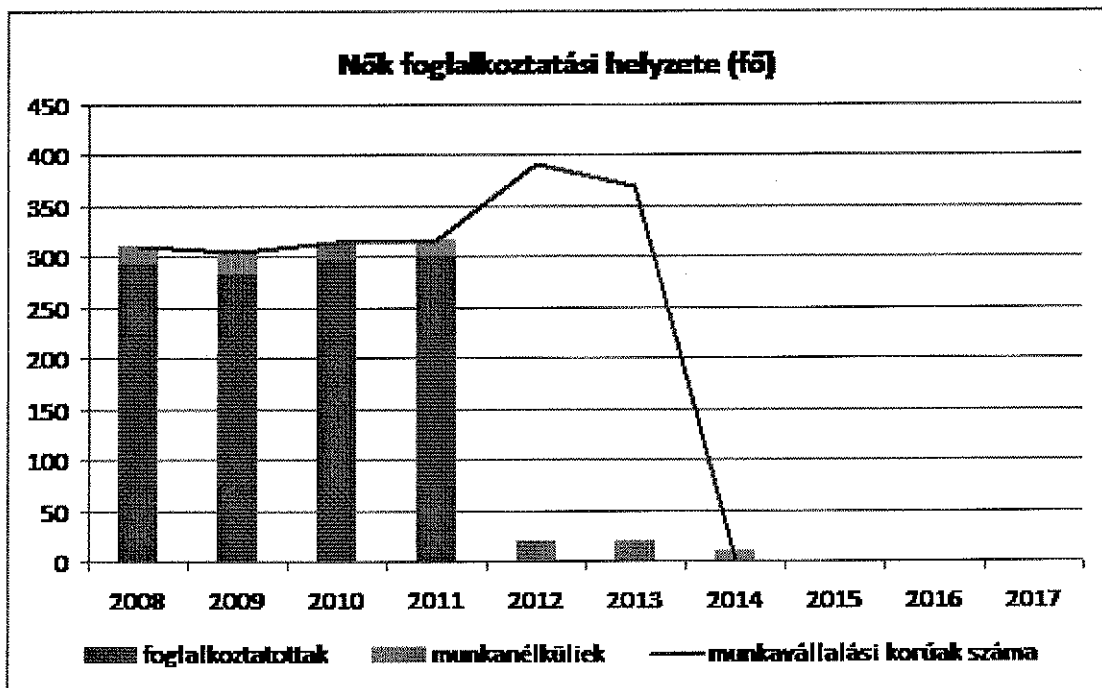
Forrás: TeIR, KSH Tstar Forrás: Önkormányzati és intézményfenntartói, tankerületi adatok

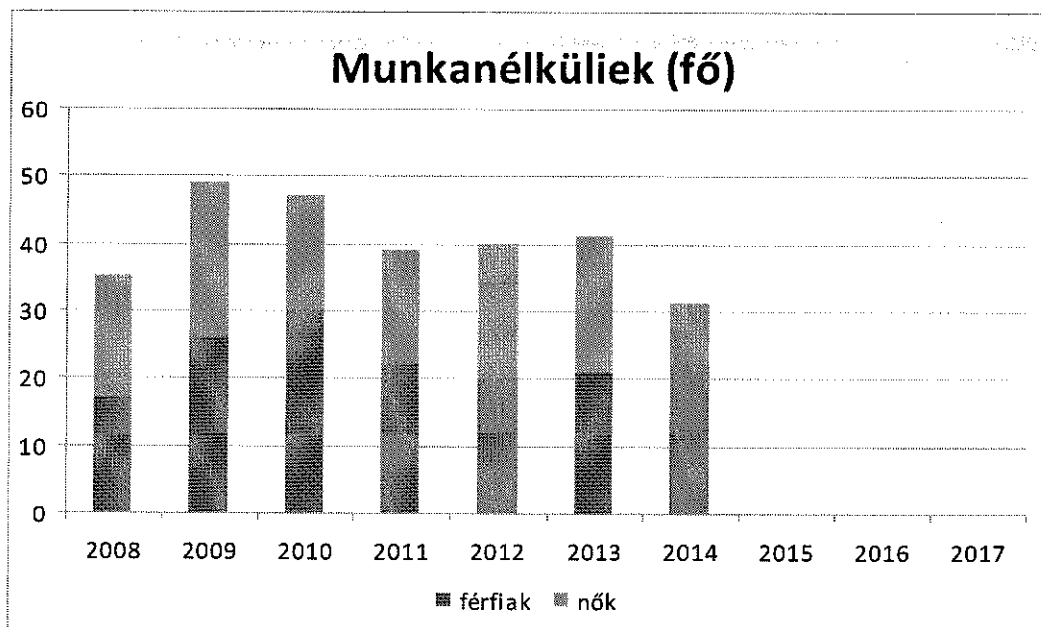
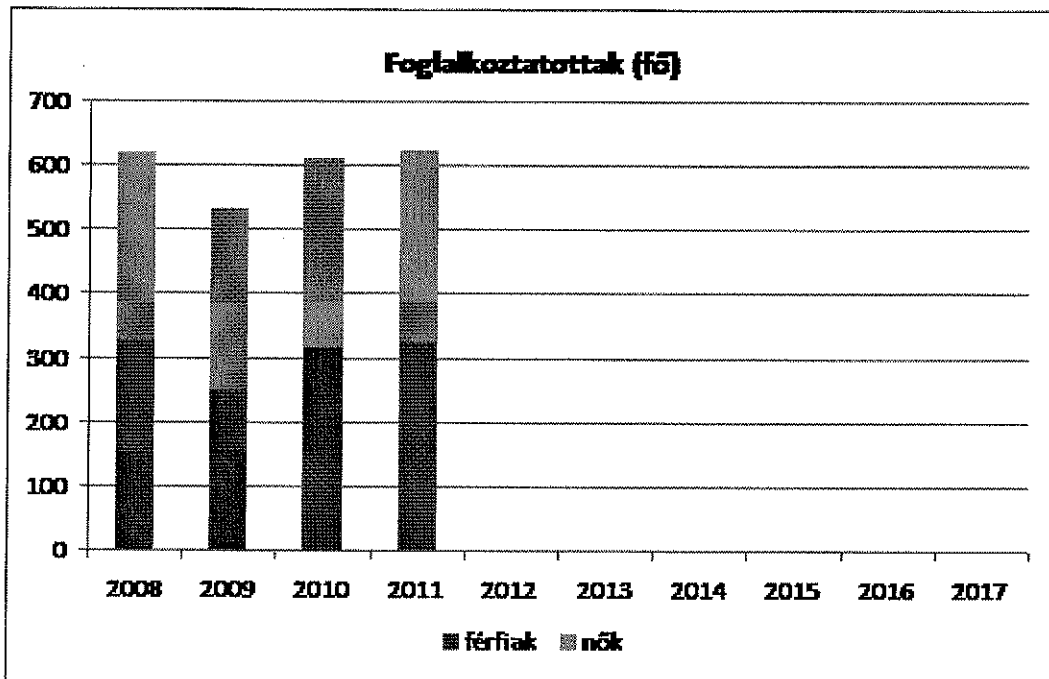
**5.1.1. számú táblázat - Foglalkoztatás és munkanélküliség a nők körében**

év	Munkavállalási korúak száma		Foglalkoztatottak		Munkanélküliek	
	férfiak	nők	férfiak	nők	férfiak	nők
2008	345	310	328	292	17	18
2009	276	305	250	282	26	23
2010	344	314	314	297	30	17
2011	345	317	323	300	22	17
2012	362	392	n.a.	n.a.	20	20
2013	362	370	n.a.	n.a.	21	20
2014	n.a.	n.a.	n.a.	n.a.	22	9

Forrás: Telr és helyi adatgyűjtés







### 5.2 számú táblázat - A munkaerő-piaci és családi feladatok összeegyeztetését segítő szolgáltatások

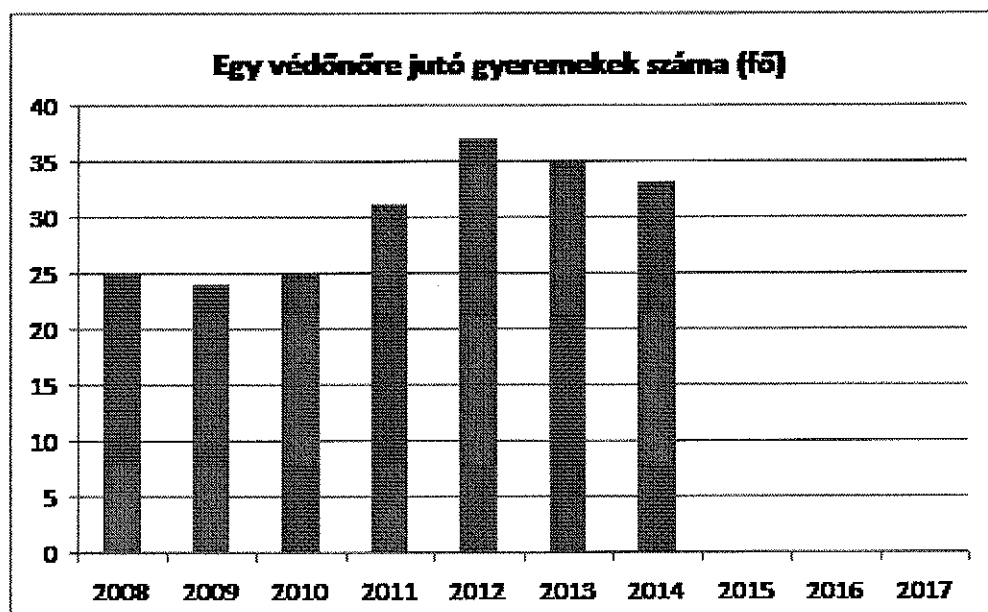
év	3 év alatti gyermekek száma a településen	működő bölcsődék száma	bölcsődei férőhelyek száma		működő családi napközik száma	férőhelyek száma családi napközikben	férőhelyek összesen
			önkormányzati	egyéb			
2008	20	0	0	0	0	0	0
2009	18	0	0	0	0	0	0
2010	21	0	0	0	0	0	0
2011	22	0	0	0	0	0	0
2012	31	0	0	0	0	0	0
2013	29	0	0	0	0	0	0
2014	23	0	0	0	0	0	0

Forrás: TeIR és helyi adatgyűjtés

### 5.3. számú táblázat - Családtervezés, anya- és gyermekgondozás területe

év	védőnők száma	0-3 év közötti gyermekek száma	átlagos gyermekszám védőnőnként
2008	1	25	25
2009	1	24	24
2010	1	25	25
2011	1	31	31
2012	1	37	37
2013	1	35	35
2014	1	33	33
2015			#ZÉRÓOSZTÓ!
2016			#ZÉRÓOSZTÓ!
2017			#ZÉRÓOSZTÓ!

Forrás: TeIR és helyi adatgyűjtés



**5.5. számú táblázat - Krízishelyzetben igénybe vehető szolgáltatások**

év	önkormányzati anyaotthon a településen	önkormányzati anyaotthon a település 50 km-es körzetében	Nem önkormányzati (egyházi, alapítványi) anyaotthon a településen	Nem önkormányzati (egyházi, alapítványi) anyaotthon a település 50 km-es körzetében
2008	0	1	0	0
2009	0	1	0	0
2010	0	1	0	0
2011	0	1	0	0
2012	0	1	0	0
2013	0	1	0	0
2014	0	1	0	0

Forrás: Helyi adatgyűjtés

**5.6. számú táblázat - A nők szerepe a helyi közéletben**

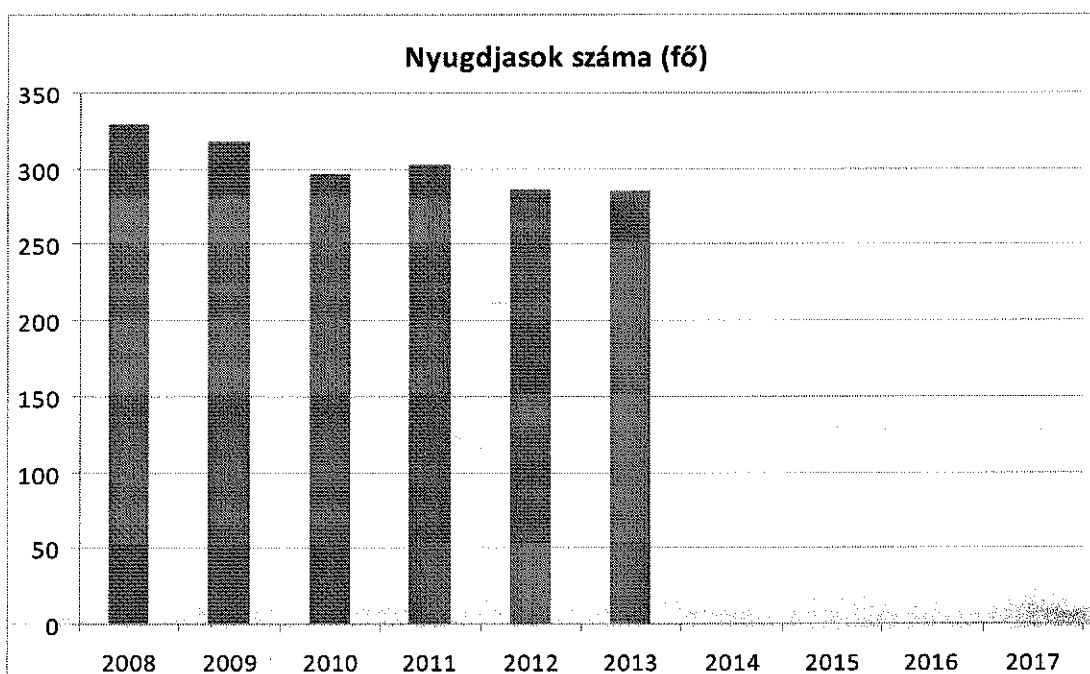
év	Képviselőtestület tagja		Városi bíróság és ítélőtáblák vezetői		Közgyűlések tagjai	
	Férfi	Nő	Férfi	Nő	Férfi	Nő
2008	4	3	n.a.	n.a.	n.a.	n.a.
2009	4	3	n.a.	n.a.	n.a.	n.a.
2010	6	1	n.a.	n.a.	n.a.	n.a.
2011	6	1	n.a.	n.a.	n.a.	n.a.
2012	6	1	n.a.	n.a.	n.a.	n.a.
2013	6	1	n.a.	n.a.	n.a.	n.a.
2014	7	1	n.a.	n.a.	n.a.	n.a.

Forrás: Helyi adatgyűjtés

**6.1.1. számú táblázat – Nyugdíjban, nyugdíjszerű ellátásban részesülők száma nemek szerint**

év	nyugdíjban, nyugdíjszerű ellátásban részesülő férfiak száma	nyugdíjban, nyugdíjszerű ellátásban részesülő nők száma	összes nyugdíjas
2008	126	202	328
2009	120	197	317
2010	113	183	296
2011	109	193	302
2012	103	183	286
2013	99	185	284
2014	n.a.	n.a.	#ÉRTÉK!

Forrás: TelR, KSH Tstar

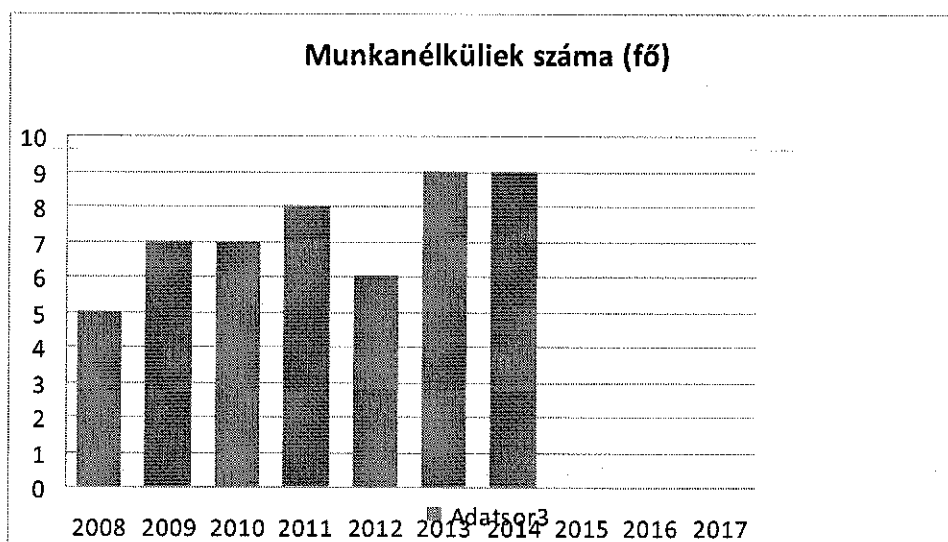




### 6.2.3. számú táblázat - Hátrányos megkülönböztetés a foglalkoztatás terén

év	Regisztrált munkanélküliek száma	55 év feletti regisztrált munkanélküliek száma	Tartós munkanélküliek száma		55 év feletti tartós munkanélküliek száma	
	fő	fő	%	fő	fő	%
2008	42	5	12%	8	n.a.	#ÉRTÉKI
2009	51	7	14%	26	n.a.	#ÉRTÉKI
2010	50	7	14%	22	n.a.	#ÉRTÉKI
2011	42	8	19%	28	n.a.	#ÉRTÉKI
2012	40	6	15%	19	n.a.	#ÉRTÉKI
2013	41	9	22%	15	n.a.	#ÉRTÉKI
2014	31	9	29%	n.a.	n.a.	#ÉRTÉKI

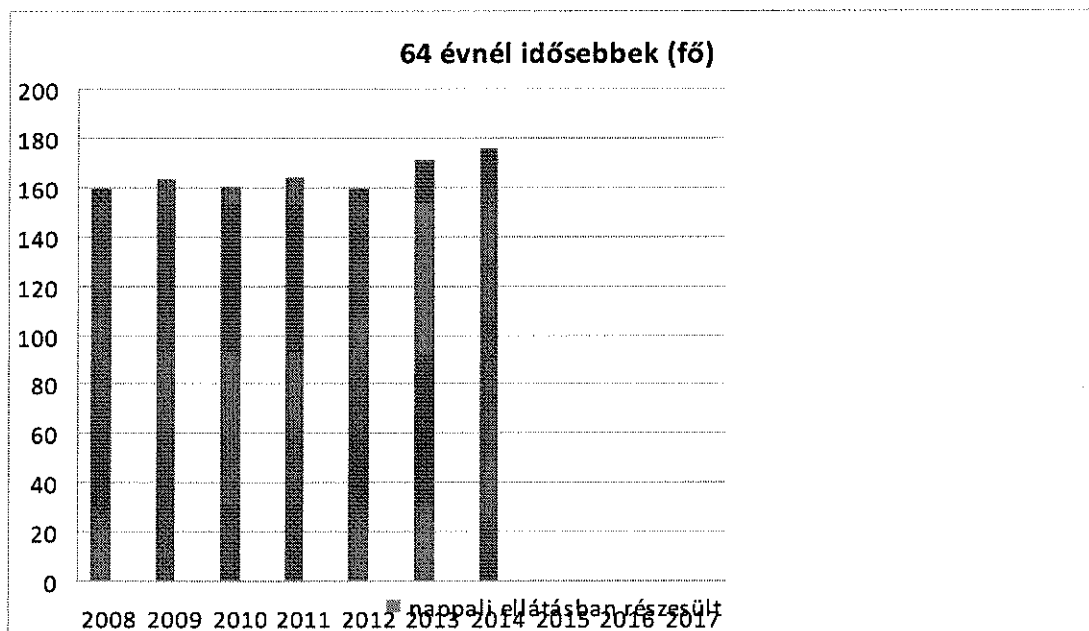
Forrás: Helyi adatgyűjtés, TeIR



### 6.3.1. számú táblázat - 64 évnél idősebb népesség és nappali ellátásban részesülő időskorúak száma

év	64 év feletti lakosság száma	nappali ellátásban részesülő időskorúak száma	
	fő	fő	%
2008	159	0	0%
2009	163	0	0%
2010	160	0	0%
2011	164	0	0%
2012	159	0	0%
2013	171	0	0%
2014	175	n.a.	#ÉRTÉKI

Forrás: TeIR, KSH Tstar



**6.3.2. számú táblázat - Időskorúak járadékában részesülők száma**

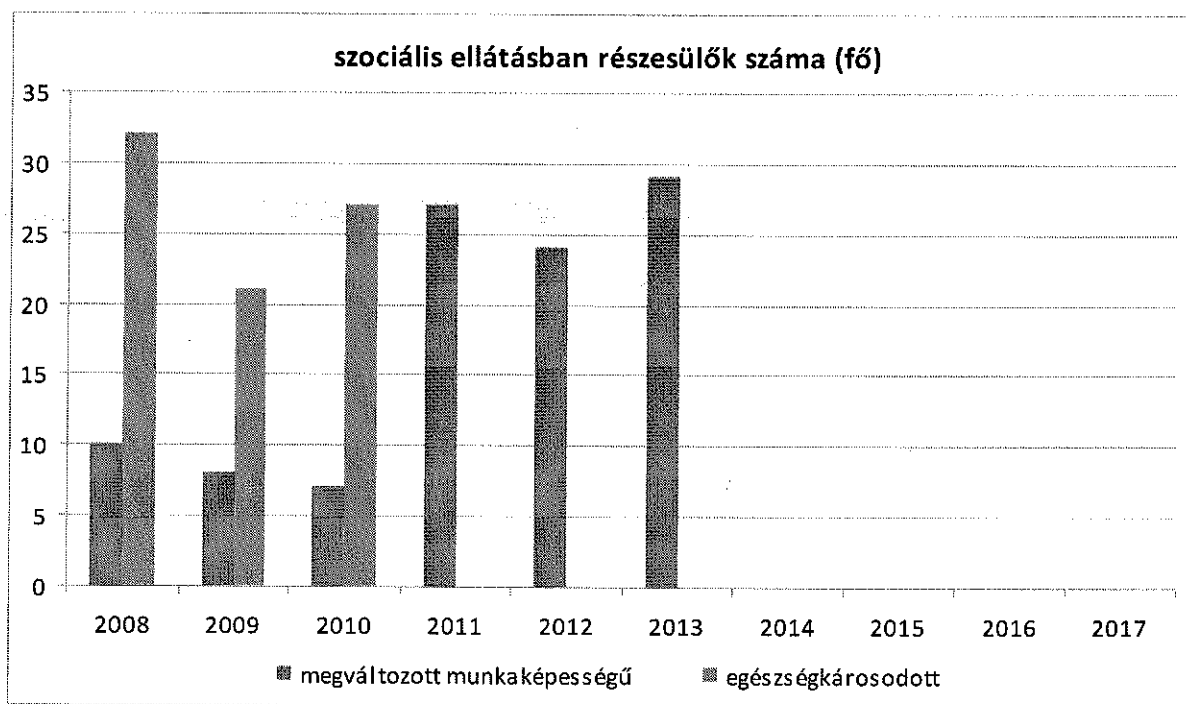
év	időskorúak járadékában részesülők száma
2008	0
2009	0
2010	0
2011	0
2012	0
2013	0
2014	n.a.

Forrás: TeIR, KSH Tstar

7.1.1 számú táblázat - Megváltozott munkaképességű személyek szociális ellátásaiban részesülők száma

év	megváltozott munkaképességű személyek ellátásaiban részesülők száma	egészségkárosodott személyek szociális ellátásaiban részesülők száma
2008	10	32
2009	8	21
2010	7	27
2011	27	n.a.
2012	24	n.a.
2013	29	n.a.
2014	n.a.	n.a.

Forrás: TeIR, KSH Tstar



**7.1.2. számú táblázat - Nappali ellátásban részesülő fogyatékos személyek száma**

év	Nappali ellátásban részesülő fogyatékos személyek száma		
	önkormányzati fenntartású intézményben	egyházi fenntartású intézményben	civil fenntartású intézményben
2008	0	0	0
2009	0	0	0
2010	0	0	0
2011	0	0	0
2012	0	0	0
2013	0	0	0
2014	0	0	0

Forrás: TeIR, KSH Tstar; a központi adatokat célszerű bontani a helyi adatszolgáltatók segítségével